



Herzlich Willkommen zur Informationsveranstaltung

Mit einfachELSTER gibt es einen Service
speziell für Rentnerinnen und Rentner


- Sie wollen Ihre Einkommensteuererklärung einfach machen?
- Prüfen Sie zunächst die folgenden Voraussetzungen. Möchten Sie eine gemeinsame Steuererklärung abgeben, müssen die Voraussetzungen für beide Personen vorliegen:
 - Bezug von inländischen Renten oder Pensionen,
 - Maximal Kapitaleinkünfte, von denen bereits Abgeltungssteuer abgeführt oder für die der Sparerpauschbetrag in Anspruch genommen wurde
 - Einkünfte aus Mini-Jobs sind unschädlich
 - Besitz einer inländischen Meldeadresse sowie einer inländischen Kontoverbindung
- Liegen die Voraussetzungen bei Ihnen nicht vor, weil Sie zum Beispiel noch weitere Einkünfte beziehen (z. Beispiel Vermietungseinkünfte), dann nutzen Sie unser vollumfängliches Angebot von www.elster.de

einfachELSTER

Einkommensteuererklärung für alle, die Rente oder Pension erhalten

Einfach, schnell und kostenlos.

Ihre inländischen Renteneinkünfte oder Pensionen und Daten zur Kranken- und Pflegeversicherung liegen dem Finanzamt bereits vor. Deshalb müssen Sie diese Informationen bei einfachELSTER nicht in Ihre Steuererklärung eintragen.

Sie müssen lediglich ein paar Fragen zum Beispiel zu Spenden, Arztrechnungen, Behinderung, haushaltsnahen Dienstleistungen und Handwerkerkosten beantworten. [Video-Anleitung](#) 

So einfach funktioniert es:

- 1 Nach einer kurzen Prüfung, ob einfachELSTER für Ihre Einkommensteuererklärung geeignet ist, können Sie Ihre Zugangsnummer beantragen. Sie erhalten diese in wenigen Tagen per Post.

Zugangsnummer beantragen



- 2 Nachdem Sie Ihre Zugangsnummer bekommen haben, können Sie damit einfachELSTER starten und Ihre Einkommensteuererklärung unkompliziert online ausfüllen und abgeben.

Jetzt starten

- Wenn die Voraussetzungen für alle Personen vorliegen, geben Sie bitte in Ihrem Browser folgende Adresse ein:
- www.einfach.elster.de
- Im ersten Schritt beantragen Sie dort Ihre Zugangsnummer

1 Zugangsnummer beantragen

Sie können einfachELSTER nutzen, wenn Sie **inländische Renten oder Pensionen bekommen**. [? Hilfe](#)

Zusätzlich dürfen Sie nur:

- **Kapitaleinkünfte**, von denen bereits Abgeltungsteuer an das Finanzamt abgeführt oder für die der Sparerpauschbetrag in Anspruch genommen wurde (Freistellungsauftrag),
- Einkünfte aus **Mini-Jobs**

haben.

Außerdem bedarf es:

- einer **inländischen** Meldeadresse sowie
- einer **inländischen** Kontoverbindung.

Wenn Sie verheiratet sind oder in einer eingetragenen Lebenspartnerschaft leben und eine gemeinsame Erklärung abgeben möchten, müssen diese Voraussetzungen für Sie **und** die weitere Person zutreffen. [? Hilfe](#)

Zurück

Trifft nicht zu

Trifft zu

- Sie müssen zunächst noch das Vorliegen der Voraussetzungen bestätigen

Trifft zu

1 | Zugangsnummer beantragen

Um einfachELSTER nutzen zu können, benötigen Sie eine Zugangsnummer.

[? Hilfe](#)

Eine Zugangsnummer bekommen Sie, wenn Sie Ihre Identifikationsnummer und Ihr Geburtsdatum eingeben:

Identifikationsnummer

[? Hilfe](#)

Geburtsdatum

Nach der Beantragung erhalten Sie Ihre Zugangsnummer per Post.

Zugangsnummer beantragen

- Tragen Sie nun Ihre Steueridentifikationsnummer und das dazugehörige Geburtsdatum ein.
- Durch Betätigen der Schaltfläche

Zugangsnummer beantragen


wird der Antrag versendet und Sie erhalten innerhalb der nächsten Tage den Brief mit der Zugangsnummer

Hilfe

Steuerliche Identifikationsnummer

Ihre steuerliche Identifikationsnummer finden Sie im Kopfbereich von jedem Anschreiben des Finanzamtes.



Falls Sie Ihre steuerliche Identifikationsnummer noch nicht erhalten oder sie verlegt haben, können Sie diese beim [Bundeszentralamt für Steuern](#)  anfordern.

Schließen

- **Durch Klicken auf die Schaltfläche**



können Sie sich jederzeit informieren, wenn Sie Fragen haben



2

Nachdem Sie Ihre Zugangsnummer bekommen haben, können Sie damit einfachELSTER starten und Ihre Einkommensteuererklärung unkompliziert online ausfüllen und abgeben.

Jetzt starten



2

Einkommensteuererklärung ausfüllen

Bitte geben Sie zunächst Ihre Identifikationsnummer und die Zugangsnummer ein, die Sie vom Finanzamt zugeschickt bekommen haben.

Identifikationsnummer

7135[REDACTED]

Hilfe

Ihre Zugangsnummer (EEZ-XXXX-XXXX-XXXX)

EEZ-WENP-[REDACTED]

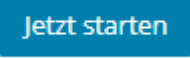

Hilfe

Weiter



- **Starten Sie jetzt und geben Sie wieder ein:**

➤ www.einfach.elster.de

- **Gehen Sie zur Ziffer 2 auf** 
- **Geben Sie im folgenden Feld Ihre Steueridentifikationsnummer, die Sie bei der Beantragung verwendet haben und die erhaltene Zugangsnummer ein**
- **Über die Schaltfläche**  **gelangen Sie immer zur nächsten Seite**

2 Einkommensteuererklärung Bereitstellung (Einwand)

Für welches Jahr möchten Sie die Erklärung ausfüllen?

2020


2021

2022

2023

2024

2025

In den nächsten Schritten benötigen Sie die [vorab bereitgelegten Unterlagen](#) .

Weiter

- Wählen Sie das Jahr aus, für welches Sie die Erklärung erstellen möchten

➤ Hinweis:

Sie können je Zugangsnummer nur eine Steuererklärung erstellen. Wollen Sie hintereinander Erklärungen für mehrere Jahre abgeben, müssen nach Versenden einer Erklärung zunächst eine neue Zugangsnummer beantragen.

2

Einkommensteuererklärung 2025 · **Bestätigung der Voraussetzungen**

Sie können einfachELSTER nutzen, wenn Sie inländische **Renten oder Pensionen** bekommen. [? Hilfe](#)

Zusätzlich dürfen Sie nur:

- **Kapitaleinkünfte**, von denen bereits Abgeltungsteuer an das Finanzamt abgeführt oder für die der Sparerpauschbetrag in Anspruch genommen wurde (Freistellungsauftrag),
- Einkünfte aus **Mini-Jobs**

haben.

Wenn Sie verheiratet sind oder in einer eingetragenen Lebenspartnerschaft leben und eine gemeinsame Erklärung abgeben möchten, müssen diese Punkte für Sie **und** die weitere Person zutreffen. [? Hilfe](#)

Trifft das auf Sie zu?

Ja

Nein

Zurück

Weiter

- **Bestätigung der Voraussetzungen, ggf. auch für beide Personen, vornehmen**

Trifft das auf Sie zu?

Ja

Nein

2

Einkommensteuererklärung 2025 *Personliche Einzelveranlagung*

Persönliches

- Person A
- Behinderung Person A
- Bankverbindung
- Ausgaben
- Steuernummer
- Prüfen und versenden

Möchten Sie die Steuererklärung gemeinsam mit einer weiteren Person für eine Zusammenveranlagung abgeben? [? Hilfe](#)

Ja

Nein

Abbrechen

Weiter

- **Auswahl der Einzel-/ oder Zusammenveranlagung**

Ja

Nein

2 Einkommensteuererklärung 2025 Person A und Max

- Persönliches**
- Person A
- Behinderung
- Person A
- Bankverbindung
- Ausgaben
- Steuernummer
- Prüfen und versenden

Möchten Sie die Steuererklärung gemeinsam mit einer weiteren Person für eine Zusammenveranlagung abgeben? [Hilfe](#)

Ja Nein

Wie heißt die weitere Person?

Vorname

Name

Abbrechen

Weiter

- Bei Auswahl der Zusammenveranlagung:

Angaben zur weiteren Person eintragen

- Wenn Sie Ihre Steuererklärung allein abgeben, gelangen Sie gleich zur nächsten Seite

2

Einkommensteuererklärung 2025 *Person A und B*

- Persönliches
- **Person A**
- Behinderung Person A
- Person B
- Behinderung Person B
- Bankverbindung
- Ausgaben
- Steuernummer
- Prüfen und versenden

Folgende Daten zu Ihrer Person liegen vor. Änderungen können Sie direkt hier eintragen:

Identifikationsnummer	Geburtsdatum	Sterbedatum
51 984 [redacted]	[redacted]	TT.MM.JJJJ
Vorname	Name	
[redacted]	[redacted]	
Straße (derzeitige Adresse)	Hausnummer	Hausnummerzusatz
[redacted]	10	
Postleitzahl (Inland)	Wohnort	
[redacted]	[redacted]	
Religionszugehörigkeit	Bitte wählen oder anfangen zu tippen	

- **Überblick zu den persönlichen Angaben**
- **Die Steueridentifikationsnummer kann nicht geändert werden, alle anderen Angaben bitte auf Richtigkeit prüfen und ggf. ändern**
- **Angaben zur Religion auswählen**

Religionszugehörigkeit

Bitte wählen oder anfangen zu tippen

23 von 23 Optionen

- nicht kirchensteuerpflichtig
- Römisch-katholisch
- Evangelisch
- Evangelisch-reformiert
- Evangelisch-reformierte Kirche Bückeberg
- Evangelisch-reformierte Kirche Stadthagen
- Französisch-reformiert
- Freie Religionsgemeinschaft Alzey
- Freireligiöse Landesgemeinde Baden
- Freireligiöse Landesgemeinde Pfalz
- Freireligiöse Gemeinde Mainz

Zurück

Weiter

2

Einkommensteuererklärung 2025 **Beihilfen und Mehr**

- Persönliches
- Person A
- **Behinderung Person A**
- Person B
- Behinderung Person B
- Bankverbindung
- Ausgaben
- Steuernummer
- Prüfen und versenden

Haben Sie eine Behinderung und möchten Sie Angaben dazu machen?

Ja

Nein

Zurück

Weiter

- **Auswahl zum Vorliegen einer Behinderung treffen**

Ja Nein

- **Wenn Sie „Ja“ auswählen, können Sie auf der folgenden Seite Angaben zur Behinderung machen**
- **Wenn Sie „NEIN“ auswählen, gelangen Sie direkt zur darauf folgenden Seite**

2 Einkommensteuererklärung 2025 Person A und Person B

- Persönliches
- Person A
- **Behinderung Person A**
- Person B
- Behinderung Person B
- Bankverbindung
- Ausgaben
- Steuernummer
- Prüfen und versenden

Haben Sie eine Behinderung und möchten Sie Angaben dazu machen?

Ja Nein

Bitte geben Sie den Grad der Behinderung ein: [? Hilfe](#)

Merkzeichen der Behinderung, falls vorhanden: [? Hilfe](#)

- erheblich gehbehindert (Merkzeichen "G") / außergewöhnlich gehbehindert (Merkzeichen "aG")
- blind / taubblind / ständig hilflos (Merkzeichen "Bl", "TBl" und / oder "H"), schwerstpflegebedürftig (Pflegegrad 4 oder 5)

Behinderungsbedingte Fahrtkostenpauschale: [? Hilfe](#)

- Grad der Behinderung ab 80 oder Grad der Behinderung ab 70 mit Merkzeichen "G"
- Merkzeichen "aG", "Bl", "TBl", "H", Pflegegrad 4 oder 5

Zurück

Weiter

- Die Angaben zum Grad der Behinderung sowie die Merkzeichen finden Sie auf Ihrem Schwerbehindertenausweis
- Tragen Sie die auf Sie zutreffenden Angaben ein und setzen Sie die für Sie zutreffenden Häkchen
- Sollten Sie Hilfe benötigen, nutzen Sie die Schaltfläche

[? Hilfe](#)

Hilfe

Behinderungsbedingte Fahrtkostenpauschale

Menschen mit Behinderungen und einem Grad der Behinderung von mindestens 80 oder von mindestens 70 und dem Merkzeichen "G" haben Anspruch auf eine behinderungsbedingte Fahrtkostenpauschale in Höhe von 900 €.

Wurde das Merkzeichen "aG", "Bl", "TBl" und/oder das Merkzeichen "H" festgestellt oder liegt bei Ihnen der Pflegegrad 4 oder 5 vor, besteht Anspruch auf eine behinderungsbedingte Fahrtkostenpauschale in Höhe von 4.500 €. Darüber hinaus sind keine weiteren behinderungsbedingten Fahrtkosten als außergewöhnliche Belastungen berücksichtigungsfähig. Die behinderungsbedingte Fahrtkostenpauschale wird im Rahmen der Einkommensteuerveranlagung zusammen mit den anderen außergewöhnlichen Belastungen vom Finanzamt um die "zumutbare Belastung" gemindert.

Schließen

• **Hilfetext**

2

Einkommensteuererklärung 2025 **Person A und Max**

- Persönliches
- Person A
- Behinderung Person A
- **Person B**
- Behinderung Person B
- Bankverbindung
- Ausgaben
- Steuernummer
- Prüfen und versenden

Bitte ergänzen Sie die Daten für Max:

Vorname	Name	
<input type="text" value="Max"/>	<input type="text" value="Mustermann"/>	
Identifikationsnummer	Geburtsdatum	Sterbedatum
<input type="text" value="XX XXX XXX XXX"/> ? Hilfe	<input type="text" value="TT.MM.JJJJ"/>	<input type="text" value="TT.MM.JJJJ"/>
Religionszugehörigkeit		
<input type="text" value="nicht kirchensteuerpflichtig"/> x v		

Hat Max eine andere Adresse als Sie?

Ja Nein

Zurück

Weiter

- Bei vorheriger Auswahl einer Zusammenveranlagung:
- Tragen Sie die weiteren persönlichen Angaben inklusive der Angaben zur Religionszugehörigkeit ein,
- ggf. auch die abweichende Adresse eingeben
- Sollten Sie einzeln (allein) veranlagern, wird Ihnen die Maske nicht angezeigt

2

Einkommensteuererklärung 2025 **Person A und Max**

- Persönliches
- Person A
- Behinderung Person A
- Person B
- **Behinderung Person B**
- Bankverbindung
- Ausgaben
- Steuernummer
- Prüfen und versenden

Möchten Sie für Max Angaben zu einer Behinderung machen?

Ja

Nein

Zurück

Weiter

- **Sollten Sie Angaben zu einer weiteren Person vorgenommen haben, können Sie zu dieser Person ebenfalls Angaben zu einer Behinderung machen**
- **Das Eingabefeld ist identisch zu dem wie im Beispiel auf Seite 17**
- **Wählen Sie „Nein“ aus, gelangen Sie zu darauf folgenden Seite**

Ja

Nein

2 Einkommensteuererklärung 2025 Person A und Person B

- Persönliches
- Person A
- Behinderung Person A
- Person B
- Behinderung Person B
- **Bankverbindung**
- Ausgaben
- Steuernummer
- Prüfen und versenden

Bitte geben Sie Ihre Bankverbindung ein: [? Hilfe](#)

IBAN (inländisches Geldinstitut)

DE54 1203 XXXX XXXX XXXX XXXX [? Hilfe](#)

Geben Sie bitte an, wem das Konto gehört. Wenn Ihnen das Konto gemeinsam gehört, wählen Sie bitte beide Möglichkeiten aus.

- Kontoinhaber ist Person A
- Kontoinhaber ist Person B


Zurück

Weiter

- Tragen Sie hier Ihre Bankverbindung ein und setzen ein Häkchen zum Kontoinhaber

- Im Falle der Zusammenveranlagung:

Gehört Ihnen das Konto gemeinsam, können Sie beide Möglichkeiten auswählen

2 Einkommensteuererklärung 2025 

Persönliches
Person A
Behinderung Person A
Person B
Behinderung Person B
Bankverbindung
Ausgaben
Steuernummer
Prüfen und versenden

Möchten Sie steuermindernde Ausgaben geltend machen? [? Hilfe](#)

Ja Nein

Welche Ausgaben möchten Sie geltend machen?

Kirchensteuer

Versicherungen (ohne Sozial- und Sachversicherungen) [? Hilfe](#)

Spenden und Mitgliedsbeiträge [? Hilfe](#)

Außergewöhnliche Belastungen [? Hilfe](#)

Haushaltsnahe Dienstleistungen bzw. Handwerkerleistungen [? Hilfe](#)

Zurück Weiter

- **Auswahlfelder zu den steuermindernden Ausgaben über Auswahl „Ja“ bzw. „Nein“**

Ja Nein

- **Bei Auswahl „Ja“ setzen Sie die Häkchen in den folgenden Auswahlfeldern**
- **Bei Auswahl „Nein“ werden Ihnen diese Felder nicht angezeigt und Sie gelangen direkt zum Ende der Steuererklärung**

2

Einkommensteuererklärung 2025 Personen mit Einkommen

- Persönliches
- Person A
- Behinderung Person A
- Person B
- Behinderung Person B
- Bankverbindung
- Ausgaben
- **Versicherungen**
- Spenden und Mitgliedsbeiträge
- Außergewöhnliche Belastungen
- Haushaltsnahe Dienstleistungen und Handwerkerleistungen
- Steuernummer
- Prüfen und versenden

Versicherungen (ohne Sozial- und Sachversicherungen) [? Hilfe](#)

Bitte geben Sie den Betrag als Gesamtsumme in vollen Euro ohne Cent ein.

Gezahlte Versicherungsbeiträge

€

Zurück

Weiter

- **Ausgabenfeld „Versicherungen“**
- **Hiermit sind Beiträge zu Risikoversicherungen gemeint, die nur Leistungen für den Todesfall vorsehen. Beiträge zu Unfall- und Haftpflichtversicherungen gehören auch dazu.**
- **Nicht abzugsfähig sind Beiträge zu Kasko-, Hausrat-, Gebäude- und Rechtsschutzversicherungen.**
- **Beiträge zur Kranken- und Pflegeversicherung liegen dem Finanzamt bereits vor und dürfen ebenfalls nicht eingetragen werden.**

2

Einkommensteuererklärung 2025 Person A und Person B

- Persönliches
- Person A
- Behinderung Person A
- Person B
- Behinderung Person B
- Bankverbindung
- Ausgaben
- Versicherungen
- **Spenden und Mitgliedsbeiträge**
- Außergewöhnliche Belastungen
- Haushaltsnahe Dienstleistungen und Handwerkerleistungen
- Steuernummer
- Prüfen und versenden

Spenden und Mitgliedsbeiträge [? Hilfe](#)

Bitte geben Sie den jeweiligen Betrag als Gesamtsumme in vollen Euro ohne Cent ein.

Gezahlte Spenden und Mitgliedsbeiträge an politische Parteien

Gezahlte Spenden zur Förderung steuerbegünstigter Zwecke (z. B. Vereine)

Zurück

Weiter

- **Ausgabenfeld „Spenden und Mitgliedsbeiträge“**
- **Hiermit sind Spenden und Mitgliedsbeiträge an politische Parteien sowie Spenden zur Förderung steuerbegünstigter Zwecke (z. Bsp. an Vereine) gemeint**
- **Tragen Sie hier auch wieder die Summe aller Zahlungen auf Euro gerundet ein**

2

Einkommensteuererklärung 2025 · **Außergewöhnliche Belastungen**

- Persönliches
- Person A
- Behinderung Person A
- Bankverbindung
- Ausgaben
- **Außergewöhnliche Belastungen**
- Steuernummer
- Prüfen und versenden

Außergewöhnliche Belastungen [Hilfe](#)

Bitte geben Sie den jeweiligen Betrag als Gesamtsumme in vollen Euro ohne Cent ein.

Krankheitskosten (z. B. Arznei-, Heil- und Hilfsmittel, Kuren)

Aufwendungen	Erstattungen
<input type="text"/>	<input type="text"/>

Pflegekosten (z. B. häusliche Pflege und Heimunterbringung)

Aufwendungen	Erstattungen
<input type="text"/>	<input type="text"/>

Behinderungsbedingte Aufwendungen (z. B. Umbaukosten)

Aufwendungen	Erstattungen
<input type="text"/>	<input type="text"/>

Behinderungsbedingte Kfz-Kosten

Aufwendungen	Erstattungen
<input type="text"/>	<input type="text"/>

Bestattungskosten (z. B. Grabstätte, Sarg, Todesanzeige)

Aufwendungen	Erstattungen
<input type="text"/>	<input type="text"/>

Sonstige außergewöhnliche Belastungen

Aufwendungen	Erstattungen
<input type="text"/>	<input type="text"/>

Zurück

Weiter

- **Ausgabenfelder „Außergewöhnliche Belastung“**
- **Tragen Sie die Aufwendungen jeweils in einer Summe ein**
- **Sollten Sie Erstattungen erhalten haben, tragen Sie diese ebenfalls in die vorgesehenen Felder ein**
- **Überblick auf der folgenden Seite**

Krankheitskosten (z. B. Arznei-, Heil- und Hilfsmittel, Kuren)

Aufwendungen

 €

Erstattungen

 €

Pflegekosten (z. B. häusliche Pflege und Heimunterbringung)

Aufwendungen

 €

Erstattungen

 €

Behinderungsbedingte Aufwendungen (z. B. Umbaukosten)

Aufwendungen

 €

Erstattungen

 €

Behinderungsbedingte Kfz-Kosten

Aufwendungen

 €

Erstattungen

 €

Bestattungskosten (z. B. Grabstätte, Sarg, Todesanzeige)

Aufwendungen

 €

Erstattungen

 €

Sonstige außergewöhnliche Belastungen

Aufwendungen

 €

Erstattungen

 €

2 Einkommensteuererklärung 2025 Impfbescheid Max

Ausgaben für Haushaltsnahe Dienstleistungen und Handwerkerkosten

Bitte geben Sie den jeweiligen Betrag als Gesamtsumme in vollen Euro ohne Cent ein.

Haushaltsnahe Dienstleistungen

Handwerkerleistungen

[Hilfe](#) [Hilfe](#)

- Persönliches
- Person A
- Behinderung Person A
- Person B
- Behinderung Person B
- Bankverbindung
- Ausgaben
- Versicherungen
- Spenden und Mitgliedsbeiträge
- Außergewöhnliche Belastungen
- Haushaltsnahe Dienstleistungen und Handwerkerleistungen**
- Steuernummer
- Prüfen und versenden

- **Ausgabenfelder „Haushaltsnahe Dienstleistungen und Handwerkerkosten“**
- **Bei haushaltsnahen Dienstleistungen und Handwerkerleistungen sind nur die in Rechnung gestellten Arbeits- und Fahrtkosten einschl. der darauf entfallenden Umsatzsteuer begünstigt. Die Zahlungen dürfen nur unbar geleistet werden.**
- **Haushaltsnahe Dienstleistungen sind zum Beispiel:**
 - **Reinigung der Wohnung**
 - **Gartenpflege**
 - **Winterdienst auf oder vor dem eigenen Grundstück**
- **Handwerkerleistungen sind zum Beispiel:**
 - **Reparatur- oder Modernisierungsarbeiten im eigenen Haushalt**

Zurück

Weiter

2 Einkommensteuererklärung 2025 *Person A und Person B*

- Persönliches
- Person A
- Behinderung Person A
- Person B
- Behinderung Person B
- Bankverbindung
- Ausgaben
- Versicherungen
- Spenden und Mitgliedsbeiträge
- Außergewöhnliche Belastungen
- Haushaltsnahe Dienstleistungen und Handwerkerleistungen
- **Steuernummer**
- Prüfen und versenden

Haben Sie eine Steuernummer?

Ja Nein

Bitte geben Sie Ihre Steuernummer ein:

Bundesland
Thüringen

Steuernummer
XXX / XXX / XXXXX

Finanzamt
Wird automatisch ermittelt

Zurück Prüfen und versenden

- **Haben Sie bereits eine Steuernummer, bestätigen Sie dies mit „JA“**
- **Wählen Sie danach Ihr Bundesland aus**
- **Tragen Sie im Feld „Steuernummer“ nun Ihre Steuernummer ein**

2 Einkommensteuererklärung 2025 Person A und Person B

- Persönliches
- Person A
- Behinderung Person A
- Person B
- Behinderung Person B
- Bankverbindung
- Ausgaben
- Versicherungen
- Spenden und Mitgliedsbeiträge
- Außergewöhnliche Belastungen
- Haushaltsnahe Dienstleistungen und Handwerkerleistungen
- **Steuernummer**
- Prüfen und versenden

Haben Sie eine Steuernummer?

Ja

Nein

Bitte beantragen Sie eine neue Steuernummer:

Bundesland

Thüringen

Zuständiges Finanzamt

Erfurt

Zurück

Prüfen und versenden

- **Haben Sie noch keine Steuernummer, bestätigen Sie dies mit „Nein“**
- **Wählen Sie danach Ihr Bundesland aus**
- **Wählen Sie anschließend Ihr zuständiges Finanzamt aus**

2 Zusammenfassung

Bitte überprüfen Sie noch einmal Ihre Eingaben.

Kalenderjahr 2025
Ordnungsmerkmal 41

Hauptvordruck ESt 1 A

Allgemeine Angaben

Steuerpflichtige Person. Nur bei Zusammenveranlagung: Ehemann oder Person A
(Ehepartner/-in A / Lebenspartner/-in A nach dem LPartG)

Bitte Anleitung beachten.

Identifikationsnummer 71 35
Geburtsdatum
Name
Vorname
Religion
Straße (derzeitige Adresse)
Hausnummer
Postleitzahl (Inland)
Wohnort

Nur bei Zusammenveranlagung: Ehefrau oder Person B (Ehepartner/-in B / Lebenspartner/-in B nach dem LPartG)

Identifikationsnummer
Religion

Zurück

Abgeben und Bestätigung erhalten

- Nach den erfolgten Eintragungen wird Ihnen hier die Zusammenfassung Ihrer Steuererklärung auf Grundlage Ihrer Angaben angezeigt.
- Die erhaltenen Renten bzw. Pensionen und die gezahlten Beiträge zu Kranken- und Pflegeversicherungen werden nicht angezeigt. Diese liegen den Finanzamt vor und werden zur Erstellung des Steuerbescheids vom Finanzamt mit verarbeitet.
- Bitte prüfen Sie sorgfältig Ihre Angaben.
- Möchten Sie noch etwas korrigieren, gehen Sie über die Schaltfläche **Zurück** zum gewünschten Eingabefeld
- Möchten Sie keine Änderungen vornehmen, betätigen Sie **Abgeben und Bestätigung erhalten**

Abgeben und Bestätigung erhalten



Versandbestätigung

Ihre Einkommensteuererklärung wurde erfolgreich übermittelt.

Bitte laden Sie die Einkommensteuererklärung inklusive Versandbestätigung für Ihre Unterlagen herunter. Die Daten sind für Sie später nicht mehr aufrufbar.

Auftrag Einkommensteuererklärung 2023
Abgabezeit 26.06.2024 10:19 Uhr

PDF herunterladen 

Neue Zugangsnummer

Ihre aktuelle Zugangsnummer ist nun verbraucht. Sollten Sie in nächster Zukunft eine weitere Einkommensteuererklärung abgeben wollen, können Sie über die Schaltfläche "Zur Startseite" eine neue Zugangsnummer auf der Startseite von einfachELSTER beantragen.

Alternativ können Sie jetzt schon eine Zugangsnummer für das nächste Jahr beantragen. Dafür nutzen Sie bitte die Schaltfläche "Zugangsnummer vorbestellen".

Zur Startseite

Zugangsnummer vorbestellen

Zugangsnummer vorbestellen

- Nach dem Absenden wird Ihnen die **Versandbestätigung angezeigt**
- Sie können diese gemeinsam mit Ihrer **Steuererklärung als pdf-Dokument auf Ihre Festplatte bzw. auf Ihr mobiles Endgerät herunterladen und abspeichern**
- Möchten Sie im Anschluss eine weitere Steuererklärung erstellen, beantragen Sie bitte auf der **Startseite eine weitere Zugangsnummer. Die hierfür verwendete Zugangsnummer ist verbraucht.**
- Alternativ können Sie jetzt schon eine **Zugangsnummer für das nächste Jahr beantragen. Nutzen Sie dafür die Schaltfläche**

Weitere Informationen finden Sie auf den Seiten der Thüringer Finanzämter unter

finanzamt.thueringen.de

elster@tlf.thueringen.de



Telefonzeiten

Montag	08.00 - 12.00 Uhr	und	13.00 - 15.00 Uhr
Dienstag	08.00 - 12.00 Uhr	und	13.00 - 15.00 Uhr
Mittwoch	08.00 - 12.00 Uhr*		
Donnerstag	08.00 - 12.00 Uhr	und	13.00 - 18.00 Uhr
Freitag	08.00 - 12.00 Uhr		