

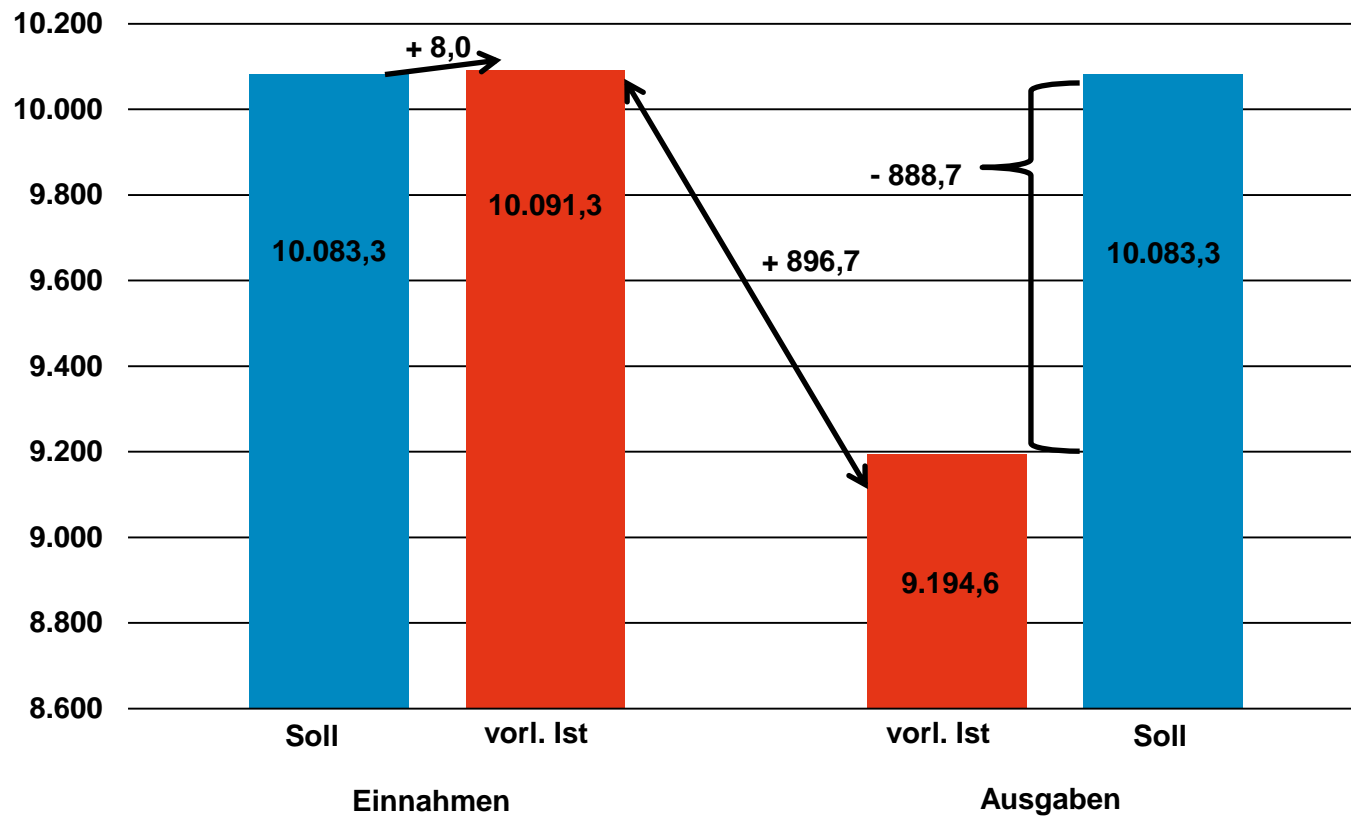
# Vorläufiger Jahresabschluss 2017

Regierungsmedienkonferenz 13. Februar 2018



# Voraussichtliches Jahresergebnis 2017

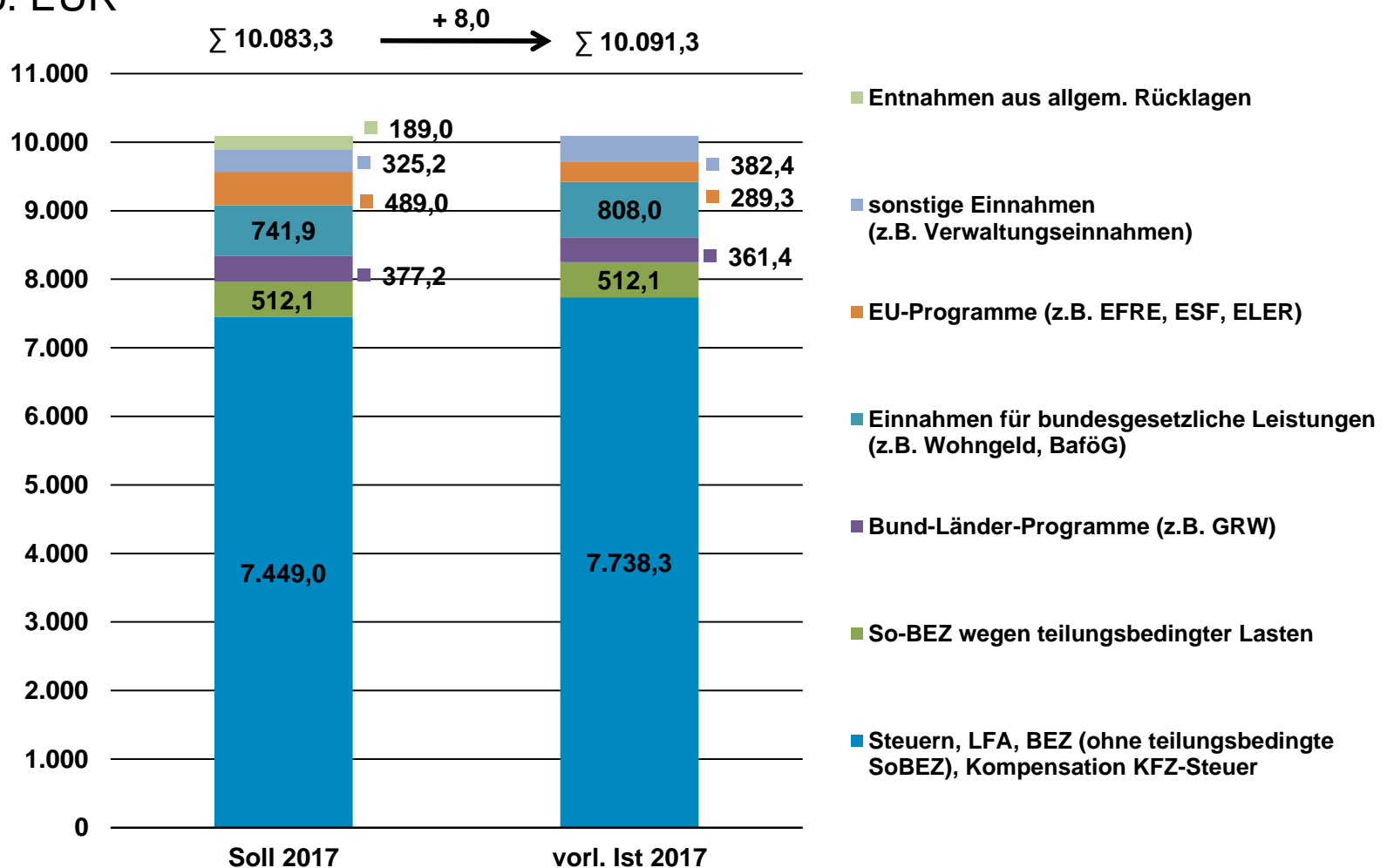
in Mio. EUR\*



\* Abweichung durch Rundung

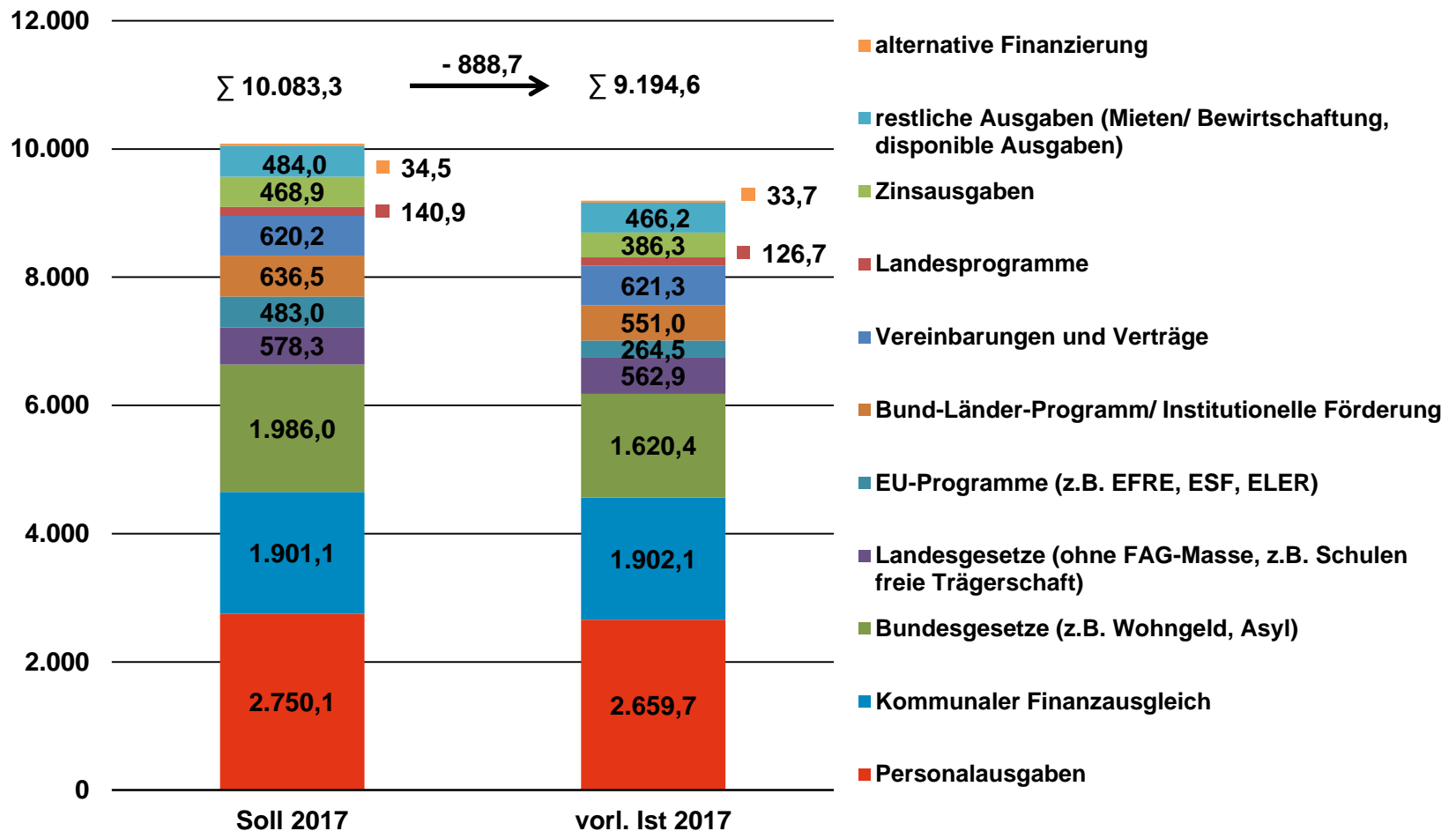
## Einnahmen Vergleich Soll 2017 - vorläufiges Ist 2017

in Mio. EUR



## Ausgaben Vergleich Soll 2017 - vorläufiges Ist 2017

in Mio. EUR



## Verwendung des Jahresrohergebnisses 2017

vorläufiges Jahresrohergebnis  
(Ist-Einnahmen abzgl. Ist-Ausgaben, § 2 II ThürHhG 2016/2017)

**896,7 Mio. EUR**

Schuldentilgung

**415,7 Mio. EUR**

Zuführung in die  
Haushalts-  
ausgleichsrücklage

**481,0 Mio. EUR**

## Entwicklung des Schuldenstandes im Kernhaushalt:

**Schuldenstand zum 31.12.2016**

**15.590,7 Mio. EUR**

außerplanmäßige Tilgung von Schulden*	-415,7 Mio. EUR
---------------------------------------	-----------------

**Schuldenstand zum 31.12.2017**

**15.175,0 Mio. EUR**

\* inkl. freiwillige Geldleistungen Dritter zur Tilgung der Schulden i.H.v. 16,30 EUR

## Haushaltseckwerte vorläufiger Jahresabschluss 2017

in Mio. EUR	Soll 2017	vorläufiges Ist 2017	Differenz*
Haushaltsvolumen	10.083,3	9.675,7	- 407,7
Steuern, LFA, FehI-BEZ	7.026,0	7.363,3	+ 337,3
Steuerdeckungsquote	61,8 %	70,3 %	--
Nettokreditaufnahme (Tilgung)	0,0	- 415,7	- 415,7
Kreditfinanzierungsquote	0,0 %	- 4,5 %	--
Personalausgaben	2.750,1	2.659,7	- 90,5
Personalausgabenquote	27,3 %	29,0 %	--
Investitionsausgaben	1.338,1	1.040,8	- 297,2
Investitionsausgabenquote	13,3 %	11,4 %	--
Zinsausgaben	468,9	386,3	- 82,5
Zinsausgabenquote	4,7 %	4,2 %	--

\* Abweichungen durch Rundung

## Ländervergleich Pro-Kopf-Tilgung 2017

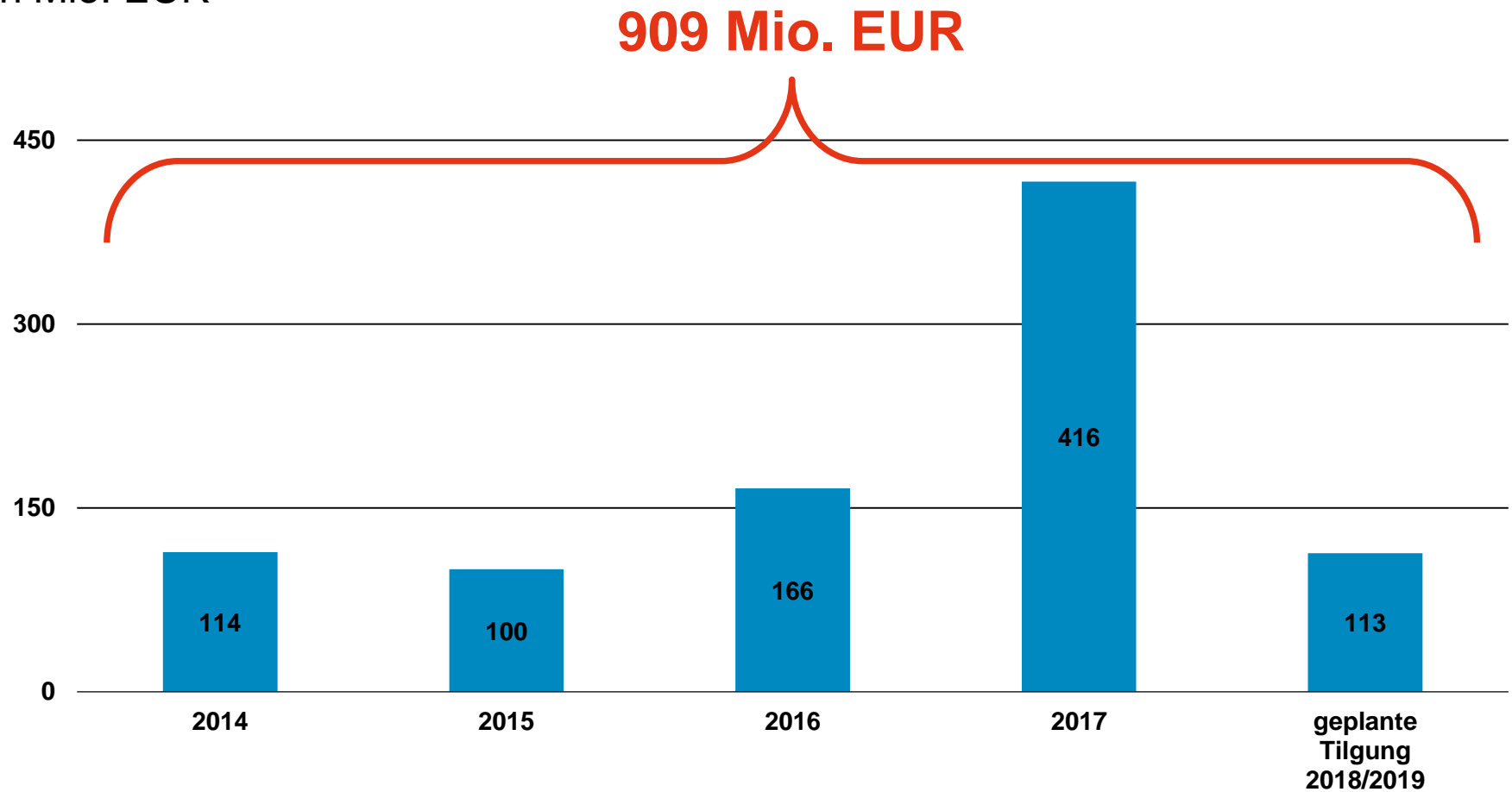
in EUR, Einwohnerstand 31.12.2016, Datenherkunft Pressemitteilungen der Länder, eigene Berechnungen

Sachsen	Schleswig-Holstein	Sachsen-Anhalt	Thüringen	Rheinland-Pfalz	Berlin
18,37	44,41	44,72	192,62	219,62	308,55



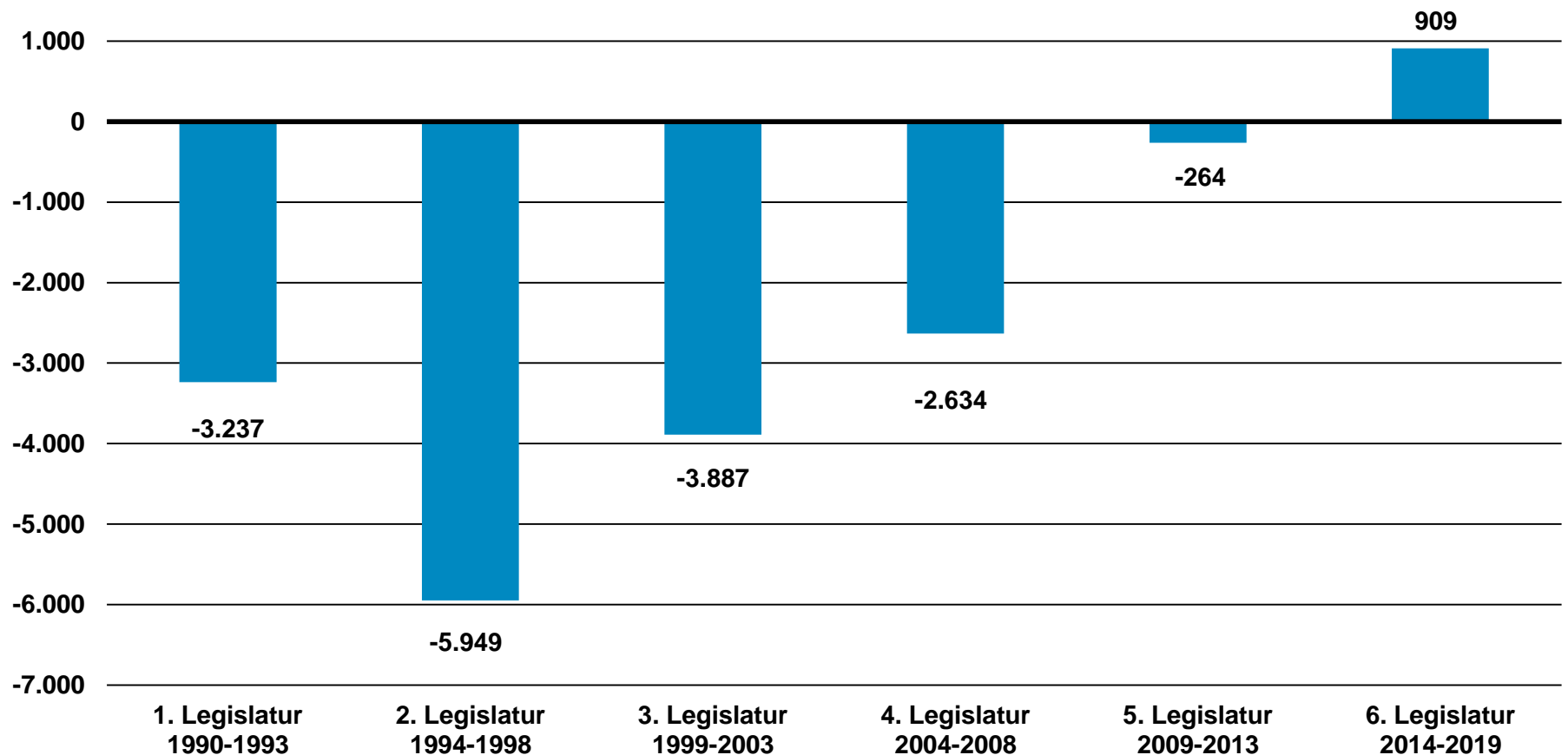
## Tilgung in der 6. Legislaturperiode

in Mio. EUR



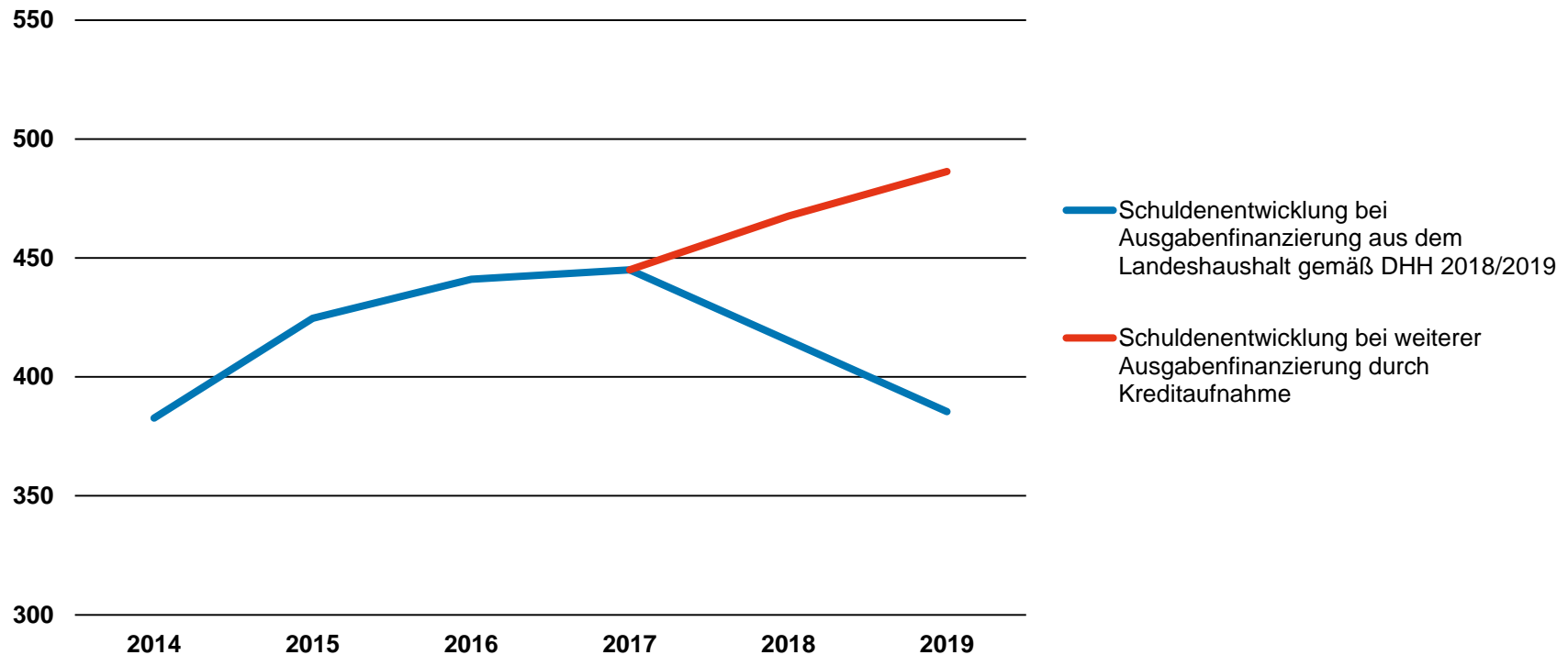
# Nettokreditaufnahme nach Legislaturperioden 1990-2019

in Mio. EUR, bis 2016 Ist-Werte, ab 2017 Soll-Werte, Nettokreditaufnahme (-)/ Tilgung (+)



# Entwicklung der Verschuldung im Sondervermögen „Verbesserung wasserwirtschaftlicher Strukturen“

in Mio. EUR



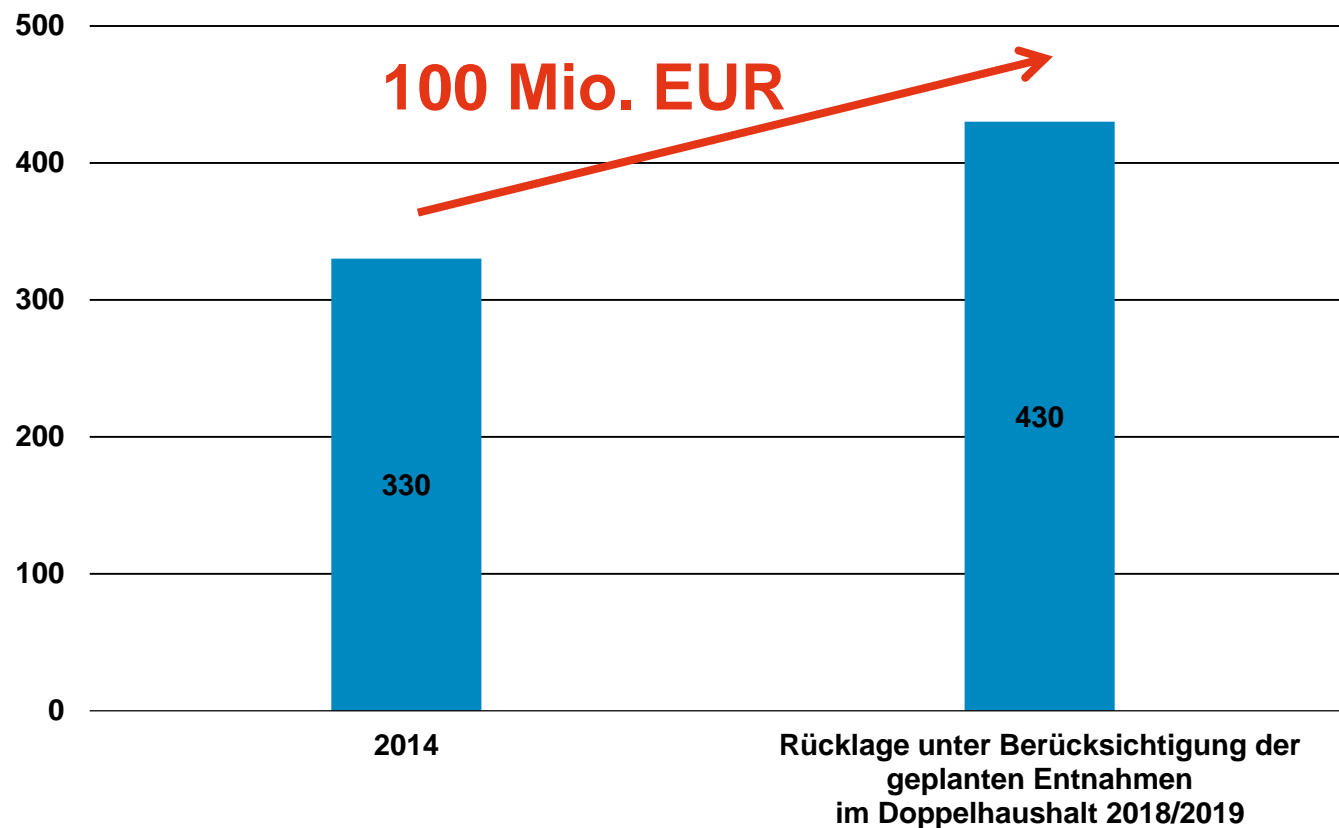
## Investitionsausgaben in der 6. Legislaturperiode (Soll)

in Mio. EUR

2015	2016	2017	2018	2019
1.254,3	1.302,9	1.338,1	1.653,7	1.609,1

# Entwicklung der Rücklagen in der 6. Legislaturperiode

in Mio. EUR



## Finanzpolitik – Erreichtes

- Erste Legislatur in der jüngeren Geschichte Thüringens
  - ohne neue Schulden,
  - mit einer Tilgung von mehr als 900 Mio. EUR,
  - mit einer Rücklage von min. 430 Mio. EUR,
  - stark gewachsenen Investitionsausgaben.
- Einführung des Thüringer Nachhaltigkeitsmodells als gesetzlich normierte und regelgebundene Tilgungsverpflichtung
- Auflösung des Sondervermögens „Ökologische Altlasten“ zum Ende 2017 und Verhinderung neuer Schulden im Sondervermögen „Verbesserung wasserwirtschaftlicher Strukturen“ ab 2018

## Finanzpolitik – Ausblick

- Fortführung des Dreiklangles aus Investieren, Vorsorge und Tilgung über 2019 hinaus
- Beginn des Aufstellungsverfahrens zum Doppelhaushalt 2020/2021 in der 2. Jahreshälfte 2018
- dauerhafte Verhinderung neuer Schulden im Sondervermögen „Verbesserung wasserwirtschaftlicher Strukturen“