


Freistaat Thüringen

2. Nachtrag zum Landeshaushaltsplan 2004



Thüringer Haushaltsänderungsgesetz
Gesamtplan

Inhaltsverzeichnis

	Seite
Thüringer Gesetz zur Änderung haushaltsrechtlicher Vorschriften	5
Teil I Haushaltsübersicht	7
A. Zusammenfassung der Einnahmen und Ausgaben der Einzelpläne	
Einnahmen und Ausgaben Gesamtplan 2004	8
B. Zusammenfassung der Verpflichtungsermächtigungen der Einzelpläne	
Verpflichtungsermächtigungen Gesamtplan 2004	10
Teil II Finanzierungsübersicht 2004	11
Teil III Kreditfinanzierungsplan 2004	12
Anlagen zum Landeshaushaltplan 2004	13
Gruppierung mit VE Gesamtplan	14
Funktionenübersicht	33
Haushaltsquerschnitt Einnahmen 2004	40
Haushaltsquerschnitt Ausgaben 2004	48
Zergliederung 2004	60
Einzelpläne	Seite
Einzelplan 02 Thüringer Staatskanzlei	83
Einzelplan 03 Thüringer Innenministerium	91
Einzelplan 04 Thüringer Kultusministerium	101
Einzelplan 05 Thüringer Justizministerium	109
Einzelplan 06 Thüringer Finanzministerium	119
Einzelplan 07 Thüringer Ministerium für Wirtschaft, Arbeit und Infrastruktur	127
Einzelplan 08 Thüringer Ministerium für Soziales, Familie und Gesundheit	135
Einzelplan 09 Thüringer Ministerium für Landwirtschaft, Naturschutz und Umwelt	145
Einzelplan 11 Thüringer Rechnungshof	155
Einzelplan 15 Thüringer Ministerium für Wissenschaft, Forschung und Kunst	163
Einzelplan 17 Allgemeine Finanzverwaltung	173
Einzelplan 18 Staatliche Hochbaumaßnahmen	203
Einzelplan 19 Förderung des Städte- und Wohnungsbaus	211

**Thüringer Gesetz
zur Änderung haushaltsrechtlicher Vorschriften
Vom 25. November 2004**

Der Landtag hat das folgende Gesetz beschlossen:

**Artikel 1
Änderung des Thüringer Haushaltsgesetzes
2003/2004**

Das Thüringer Haushaltsgesetz 2003/2004 vom 18. Dezember 2002 (GVBl. S. 449), geändert durch Artikel 1 des Gesetzes vom 24. Oktober 2003 (GVBl. S. 475), wird wie folgt geändert:

1. In § 1 Nr. 2 wird der Betrag "9 212 569 600 Euro" durch den Betrag "9 259 769 600 Euro" ersetzt.
2. § 2 wird wie folgt geändert:
 - a) In Absatz 1 Satz 1 wird der Betrag "695 000 000 Euro" durch den Betrag "988 000 000 Euro" ersetzt.
 - b) In Absatz 2 Satz 1 wird der Betrag "1 261 853 000 Euro" durch den Betrag "1 361 850 000 Euro" ersetzt.
3. Der dem Thüringer Haushaltsgesetz 2003/2004 als Anlage beigefügte Haushaltsplan für das Haushalts-

jahr 2004 wird nach Maßgabe des diesem Gesetz beigefügten Nachtrags geändert.

**Artikel 2
Änderung des Thüringer Finanzausgleichsgesetzes**

§ 3 Abs. 3 des Thüringer Finanzausgleichsgesetzes in der Fassung vom 9. Februar 1998 (GVBl. S. 15), das zuletzt durch Artikel 2 des Gesetzes vom 16. Dezember 2003 (GVBl. S. 517) geändert worden ist, wird wie folgt geändert:

1. Satz 1 erhält folgende Fassung:

"Die Finanzausgleichsmasse beträgt im Ausgleichsjahr 2003 1 860,240 Millionen Euro; im Ausgleichsjahr 2004 1 850,240 Millionen Euro."
2. In Satz 2 wird der Betrag "197,385 Millionen Euro" durch den Betrag "220,116 Millionen Euro" ersetzt.

**Artikel 3
In-Kraft-Treten**

Dieses Gesetz tritt mit Wirkung vom 1. Januar 2004 in Kraft.

Erfurt, den 25. November 2004
Die Präsidentin des Landtags
Prof. Dr.-Ing. habil. Schipanski

LANDESHAUSHALTSPLAN 2004

- Gesamtplan -

Teil I Haushaltsübersicht

- A. Zusammenfassung der Einnahmen und Ausgaben
- B. Zusammenfassung der Verpflichtungsermächtigungen der Einzelpläne

Teil II Finanzierungsübersicht

Teil III Kreditfinanzierungsplan

Hinweis: Gemäß § 1 Satz 2 der Thüringer Landeshaushaltsordnung in der Fassung der Bekanntmachung vom 19. September 2000 (GVBl. S. 282), wird mit dem Haushaltsgesetz nur der Gesamtplan des Haushaltsplans verkündet. Auskunft darüber, bei welchen Stellen Einzelpläne und Anlagen des Landeshaushaltsplans eingesehen werden können, erteilt das Thüringer Finanzministerium, Ludwig-Erhard-Ring 7, 99099 Erfurt. Unter folgender Internetadresse: www.thueringen.de/de/tfm/ steht der 'Haushalt 2003/2004' zur Onlineansicht und zum Download zur Verfügung.

Teil I Haushaltsübersicht 2004

A. Zusammenfassung der Einnahmen und Ausgaben der Einzelpläne

Einzelplan	Einnahmen					4 Personal- ausgaben
	0 Einnahmen aus Steuern und steuerähnlichen Abgaben	1 Verwaltungsein- nahmen, Einnahmen aus Schuldendienst und dgl.	2 Einnahmen aus Zuweisungen und Zuschüssen mit Ausnahme für Investitionen	3 Einnahmen aus Schuldenauf- nahmen, aus Zuweisungen und Zuschüssen für Investitionen, besondere Finanzierungsein- nahmen	Summe Einnahmen	
	- EUR -	- EUR -	- EUR -	- EUR -	- EUR -	- EUR -
1	2	3	4	5	6	7
01		133.600			133.600	18.459.400
02		108.000	2.500		110.500	11.362.200
03		40.340.400	2.286.700	203.000	42.830.100	362.758.300
04		6.754.500	6.680.100	28.611.800	42.046.400	1.105.065.000
05		90.508.800			90.508.800	158.726.100
06		18.185.900	3.608.000		21.793.900	152.831.900
07		31.320.600	414.671.300	398.818.900	844.810.800	53.663.700
08		18.803.900	25.047.500	92.083.900	135.935.300	61.823.200
09	4.355.000	66.116.200	57.419.900	122.621.600	250.512.700	164.245.300
11						8.088.500
15		13.267.100	60.063.500	4.690.000	78.020.600	279.090.100
17	4.067.615.100	108.668.300	2.369.108.100	988.000.000	7.533.391.500	62.144.000
18				53.331.400	53.331.400	
19		17.864.900	66.200.000	82.279.100	166.344.000	
Summe 2004	4.071.970.100	412.072.200	3.005.087.600	1.770.639.700	9.259.769.600	2.438.257.700
Sum.alt 2004	4.247.970.100	445.872.200	3.041.087.600	1.477.639.700	9.212.569.600	2.422.257.700
Vgl. zu alt 2004	-176.000.000	-33.800.000	-36.000.000	+293.000.000	+47.200.000	+16.000.000

Teil I Haushaltsübersicht 2004

A. Zusammenfassung der Einnahmen und Ausgaben der Einzelpläne

Ausgaben						+ Überschuss - Zuschuss
5 Sächliche Verwaltungs- ausgaben und Ausgaben für den Schuldendienst	6 Ausgaben für Zuweisungen und Zuschüsse mit Ausnahme für Investitionen	7 Baumaßnahmen	8 Sonstige Ausgaben für Investitionen und Investitions- förderungs- maßnahmen	9 Besondere Finanzierungs- ausgaben	Summe Ausgaben	
- EUR -	- EUR -	- EUR -	- EUR -	- EUR -	- EUR -	- EUR -
8	9	10	11	12	13	14
3.163.200	6.010.800		148.600		27.782.000	-27.648.400
6.592.000	3.288.600		310.200	-1.202.900	20.350.100	-20.239.600
54.341.900	109.918.400	100.000	23.276.200	-12.550.600	537.844.200	-495.014.100
18.722.000	148.877.100		30.393.400	-13.706.400	1.289.351.100	-1.247.304.700
87.500.600	5.982.700		3.953.200	-4.121.500	252.041.100	-161.532.300
20.951.600	1.601.000		3.056.100	-2.001.600	176.439.000	-154.645.100
60.456.400	530.305.700	152.859.400	477.428.500	-62.922.600	1.211.791.100	-366.980.300
17.075.500	469.084.400		203.441.300	-9.427.400	741.997.000	-606.061.700
50.655.100	81.842.300	14.643.100	242.849.700	-18.862.500	535.373.000	-284.860.300
845.800	5.200		83.100	-68.500	8.954.100	-8.954.100
61.821.900	235.973.700		58.808.700	-12.169.000	623.525.400	-545.504.800
698.634.200	2.081.821.100	334.000	347.030.700	136.256.700	3.326.220.700	+4.207.170.800
14.100.200		123.317.900	78.700.100	-20.861.800	195.256.400	-141.925.000
1.387.600	149.126.000		172.323.600	-9.992.800	312.844.400	-146.500.400
1.096.248.000	3.823.837.000	291.254.400	1.641.803.400	-31.630.900	9.259.769.600	0
1.075.848.000	3.751.337.000	291.254.400	1.619.103.400	52.769.100	9.212.569.600	0
+20.400.000	+72.500.000	0	+22.700.000	-84.400.000	+47.200.000	0

Teil I Haushaltsübersicht 2004

B. Zusammenfassung der Verpflichtungsermächtigungen der Einzelpläne

Einzelplan	Bezeichnung	Verpflichtungsermächtigungen		durch die Verpflichtungsermächtigung entstehende Rechtsverpflichtungen		
		2003	2004	2005	2006	2007 ff.
		1.000 EUR				
1	2	3	4	5	6	7
01	Thüringer Landtag					
02	Thüringer Staatskanzlei	254	254	234	20	
03	Thüringer Innenministerium	114.677	15.615	11.465	4.000	150
04	Thüringer Kultusministerium	31.646	29.400	18.700	7.100	3.600
05	Thüringer Justizministerium	3.048	4.572	3.447	775	350
06	Thüringer Finanzministerium	12.047	810	310	250	250
07	Thüringer Ministerium für Wirtschaft, Arbeit und Infrastruktur	631.363	613.825	304.650	195.614	113.563
08	Thüringer Ministerium für Soziales, Familie und Gesundheit	372.298	172.819	54.386	49.334	69.100
09	Thüringer Ministerium für Landwirtschaft, Naturschutz und Umwelt	151.338	262.754	107.666	73.691	81.397
11	Thüringer Rechnungshof					
15	Thüringer Ministerium für Wissenschaft, Forschung und Kunst	60.252	76.766	26.072	22.710	27.984
17	Allgemeine Finanzverwaltung	139.407	158.328	52.675	50.506	55.147
18	Staatliche Hochbaumaßnahmen	135.041	304.799	106.485	9.627	188.687
19	Förderung des Städte- und Wohnungsbaus	158.151	172.781	62.439	62.673	47.671
	Zusammen:	1.809.522	1.812.723	748.529	476.300	587.899

Teil II Finanzierungsübersicht 2004

1	Betrag für 2004 EUR
1	2
Ermittlung des Finanzierungssaldo	
1. Ausgaben	9.259.769.600
abzüglich	
1.1. Tilgungsausgaben an Kreditmarkt	
1.2. Zuführungen an Rücklagen, Fonds und Stöcke	683.200
1.3. Ausgaben zur Deckung von Fehlbeträgen aus Vorjahren	152.100.000
1.4. Haushaltstechnische Verrechnungen	2.985.900
Ausgaben im Finanzierungssaldo	9.104.000.500
2. Einnahmen	9.259.769.600
abzüglich	
2.1. Schuldenaufnahmen am Kreditmarkt	988.000.000
2.2. Entnahmen aus Rücklagen, Fonds und Stöcken	
2.3. Einnahmen aus Überschüssen der Vorjahre	
2.4. Haushaltstechnische Verrechnungen	2.985.900
Einnahmen im Finanzierungssaldo	8.268.783.700
3. Finanzierungssaldo	-835.216.800
Zusammensetzung des Finanzierungssaldos	
4. Netto-Neuverschuldung am Kreditmarkt	
4.1. Schuldenaufnahmen am Kreditmarkt	988.000.000
4.2. Tilgungsausgaben an Kreditmarkt	
Saldo	988.000.000
5. Rechnungsergebnisse aus Vorjahren	
5.1. Einnahmen aus Überschüssen der Vorjahre	
5.2. Ausgaben zur Deckung von Fehlbeträgen aus Vorjahren	152.100.000
Saldo	-152.100.000
6. Rücklagenbewegung	
6.1. Entnahmen aus Rücklagen, Fonds und Stöcken	
6.2. Zuführungen an Rücklagen, Fonds und Stöcke	683.200
Saldo	-683.200
7. Finanzierungssaldo (aus Nr. 4, 5 und 6)	835.216.800

Teil III Kreditfinanzierungsplan 2004

	Betrag für 2004 Mio. EUR
1	2
A. Kredite am Kreditmarkt	
I. Einnahmen aus Krediten vom Kreditmarkt	2.349,9
II. Ausgaben zur Schuldentilgung am Kreditmarkt	1.361,9
III. Netto-Neuverschuldung am Kreditmarkt	988,0
B. Kredite im öffentlichen Bereich	
I. Einnahmen aus Krediten im öffentlichen Bereich	0,0
II. Ausgaben zur Schuldentilgung im öffentlichen Bereich	0,0
III. Netto-Neuverschuldung im öffentlichen Bereich	0,0

Gruppierungsübersicht 2003 / 2004

Gliederung der Einnahmen, Ausgaben und Verpflichtungsermächtigungen
nach Gruppen

Hinweis: Bestandteil der Hauptgruppe 6 sind Leistungen für die Zusatz- und Sonderversorgungssysteme der ehemaligen DDR in Höhe von insgesamt 413 Mio. EUR für das Haushaltsjahr 2003 und in Höhe von insgesamt 385 Mio. EUR für das Haushaltsjahr 2004.

Gruppierungsübersicht 2003 / 2004

Gliederung der Einnahmen, Ausgaben und Verpflichtungsermächtigungen
nach Gruppen

Grp.	Bezeichnung	Vorjahr	Planjahre		Durch die 2003/2004 ausgebrachte VE entstehen Rechtsverpflichtungen		
		Ansatz 2002	Ansatz 2003	Ansatz 2004	2005	2006	2007 ff.
		VE 2002	VE 2003	VE 2004			
- EUR -							
0	Einnahmen aus Steuern und steuerähnlichen Abgaben sowie EU-Eigenmittel						
01	Gemeinschaftssteuern und Gewerbesteuerumlage						
011	Lohnsteuer	721.000.000	750.000.000	656.125.000			
012	Veranlagte Einkommensteuer	-215.000.000	-248.625.000	-190.450.000			
013	Nicht veranlagte Steuern vom Ertrag (ohne Zinsabschlag)	28.000.000	21.500.000	27.800.000			
014	Körperschaftsteuer	-112.000.000	-37.500.000	31.700.000			
015	Umsatzsteuer	3.132.000.000	3.098.000.000	3.179.000.000			
017	Gewerbesteuerumlage	27.000.000	35.000.000	26.000.000			
018	Zinsabschlag	25.000.000	53.680.000	17.450.000			
	Summe der Obergruppe 01	3.606.000.000	3.672.055.000	3.747.625.000			
05/06	Landessteuern						
052	Erbschaftsteuer	5.000.000	7.000.000	8.000.000			
053	Grunderwerbsteuer	61.000.000	56.000.000	51.000.000			
054	Kraftfahrzeugsteuer	196.000.000	191.000.000	182.000.000			
055	Totalisatorsteuer	0	0	0			
056	Andere Rennwettsteuern	0	0	0			
057	Lotteriesteuer	32.000.000	33.000.000	41.000.000			
059	Feuerschutzsteuer	6.000.000	7.000.000	7.000.000			
	Summe der Obergruppe 05	300.000.000	294.000.000	289.000.000			
061	Biersteuer	27.000.000	28.000.000	29.000.000			
069	Sonstige Landessteuern	0	0	0			
	Summe der Obergruppe 06	27.000.000	28.000.000	29.000.000			

Gruppierungsübersicht 2003 / 2004

Gliederung der Einnahmen, Ausgaben und Verpflichtungsermächtigungen
nach Gruppen

Grp.	Bezeichnung	Vorjahr	Planjahre		Durch die 2003/2004 ausgebrachte VE entstehen Rechtsverpflichtungen		
		Ansatz 2002	Ansatz 2003	Ansatz 2004	2005	2006	2007 ff.
		VE 2002	VE 2003	VE 2004			
- EUR -							
09	Steuerähnliche Abgaben						
093	Abgaben von Spielbanken	0	460.000	1.990.100			
099	Sonstige steuerähnliche Abgaben	4.949.300	5.355.000	4.355.000			
	Summe der Obergruppe 09	4.949.300	5.815.000	6.345.100			
	Summe der Hauptgruppe 0	3.937.949.300	3.999.870.000	4.071.970.100			
1	Verwaltungseinnahmen, Einnahmen aus Schuldendienst und dgl.						
11	Verwaltungseinnahmen						
111	Verwaltungskosten, sonstige Entgelte	129.688.800	120.313.400	118.821.600			
112	Kosten, Geldstrafen und Geldbußen	21.715.800	36.575.200	36.627.200			
119	Sonstige Verwaltungseinnahmen	84.114.700	94.950.600	79.437.100			
	Summe der Obergruppe 11	235.519.300	251.839.200	234.885.900			
12	Einnahmen aus wirtschaftlicher Tätigkeit und aus Vermögen (ohne Zinsen)						
121	Gewinne aus Unternehmen und Beteiligungen	8.935.400	8.359.300	8.362.300			
122	Konzessionsabgaben	4.473.800	2.800.000	2.800.000			
123	Einnahmen aus Lotterie, Lotto und Toto	23.903.400	22.634.900	23.192.800			
124	Mieten und Pachten	4.131.800	4.859.100	4.977.600			
125	Erlöse aus der Veräußerung von beweglichen Sachen und Diensten aus wirtschaftlicher Tätigkeit	45.417.500	49.488.900	52.116.900			
129	Sonstige Einnahmen aus wirtschaftlicher Tätigkeit	116.600	12.800	12.800			
	Summe der Obergruppe 12	86.978.500	88.155.000	91.462.400			

Gruppierungsübersicht 2003 / 2004

Gliederung der Einnahmen, Ausgaben und Verpflichtungsermächtigungen
nach Gruppen

Grp.	Bezeichnung	Vorjahr	Planjahre		Durch die 2003/2004 ausgebrachte VE entstehen Rechtsverpflichtungen		
		Ansatz 2002	Ansatz 2003	Ansatz 2004	2005	2006	2007 ff.
		VE 2002	VE 2003	VE 2004			
- EUR -							
13	Erlöse aus der Veräußerung von Gegenständen, Kapitalrückzahlungen						
131	Erlöse aus der Veräußerung von unbeweglichen Sachen	35.565.200	28.429.000	37.280.000			
132	Erlöse aus der Veräußerung von beweglichen Sachen	366.700	347.000	373.000			
133	Erlöse aus der Veräußerung von Beteiligungen und sonstigem Kapitalvermögen	1.000.000	7.000.000	7.200.000			
134	Kapitalrückzahlungen	0	25.000.000	12.500.000			
	Summe der Obergruppe 13	36.931.900	60.776.000	57.353.000			
14	Einnahmen aus der Inanspruchnahme von Gewährleistungen						
141	Einnahmen aus der Inanspruchnahme von Gewährleistungen aus dem Inland	255.600	250.000	250.000			
	Summe der Obergruppe 14	255.600	250.000	250.000			
15	Zinseinnahmen aus dem öffentlichen Bereich						
153	Zinseinnahmen von den Gemeinden und Gemeindeverbänden	1.227.100	500.000	500.000			
157	Zinseinnahmen von Zweckverbänden	3.100	130.000	130.000			
	Summe der Obergruppe 15	1.230.200	630.000	630.000			
16	Zinseinnahmen aus sonstigen Bereichen						
161	Zinseinnahmen von öffentlichen Unternehmen und Einrichtungen	4.192.600	3.161.800	3.161.800			
162	Sonstige Zinseinnahmen aus dem Inland	5.585.400	5.921.200	5.808.100			
	Summe der Obergruppe 16	9.778.000	9.083.000	8.969.900			
17	Darlehensrückflüsse aus dem öffentlichen Bereich						
171	Darlehensrückflüsse vom Bund	33.800	25.900	22.300			
177	Darlehensrückflüsse von Zweckverbänden	0	0	0			
	Summe der Obergruppe 17	33.800	25.900	22.300			

Gruppierungsübersicht 2003 / 2004

Gliederung der Einnahmen, Ausgaben und Verpflichtungsermächtigungen
nach Gruppen

Grp.	Bezeichnung	Vorjahr	Planjahre		Durch die 2003/2004 ausgebrachte VE entstehen Rechtsverpflichtungen		
		Ansatz 2002	Ansatz 2003	Ansatz 2004	2005	2006	2007 ff.
		VE 2002	VE 2003	VE 2004			
- EUR -							
18	Darlehensrückflüsse aus sonstigen Bereichen						
181	Darlehensrückflüsse von öffentlichen Unternehmen und Einrichtungen	0	0	0			
182	Sonstige Darlehensrückflüsse aus dem Inland	19.216.000	18.446.900	18.498.700			
	Summe der Obergruppe 18	19.216.000	18.446.900	18.498.700			
	Summe der Hauptgruppe 1	389.943.300	429.206.000	412.072.200			
2	Einnahmen aus Zuweisungen und Zuschüssen mit Ausnahme für Investitionen						
21	Allgemeine (nicht zweckgebundene) Zuweisungen aus dem öffentlichen Bereich						
211	Allgemeine Zuweisungen vom Bund	2.097.306.200	2.104.416.300	2.105.514.400			
212	Allgemeine Zuweisungen von Ländern	515.000.000	502.000.000	532.000.000			
214	Allgemeine Zuweisungen von Sondervermögen	0	0	0			
	Summe der Obergruppe 21	2.612.306.200	2.606.416.300	2.637.514.400			
23	Sonstige (zweckgebundene) Zuweisungen aus dem öffentlichen Bereich						
231	Sonstige Zuweisungen vom Bund	174.036.700	166.286.700	174.255.600			
232	Sonstige Zuweisungen von Ländern	5.391.200	6.652.900	6.952.900			
233	Sonstige Zuweisungen von Gemeinden und Gemeindeverbänden	14.803.000	15.909.300	15.330.700			
234	Sonstige Zuweisungen von Sondervermögen	0	0	0			
235	Sonstige Zuweisungen von Sozialversicherungsträgern sowie von der Bundesanstalt für Arbeit	72.200	596.000	587.300			
236	Erstattungen von Verwaltungsausgaben von Sozialversicherungsträgern sowie von der Bundesanstalt für Arbeit	30.687.600	30.206.200	1.000.000			
237	Sonstige Zuweisungen von Zweckverbänden	150.800	0	0			
	Summe der Obergruppe 23	225.141.500	219.651.100	198.126.500			

Gruppierungsübersicht 2003 / 2004

Gliederung der Einnahmen, Ausgaben und Verpflichtungsermächtigungen nach Gruppen

Grp.	Bezeichnung	Vorjahr	Planjahre		Durch die 2003/2004 ausgebrachte VE entstehen Rechtsverpflichtungen		
		Ansatz 2002	Ansatz 2003	Ansatz 2004	2005	2006	2007 ff.
		VE 2002	VE 2003	VE 2004			
- EUR -							
26	Schuldendiensthilfen und Erstattungen von Verwaltungsausgaben aus sonstigen Bereichen						
261	Schuldendiensthilfen und Erstattungen von Verwaltungsausgaben aus dem Inland	1.904.500	2.184.600	2.417.900			
	Summe der Obergruppe 26	1.904.500	2.184.600	2.417.900			
27	Zuschüsse von der EU						
271	Erstattungen von der EU	203.271.600	204.031.000	158.797.000			
272	Sonstige Zuschüsse von der EU	0	0	0			
	Summe der Obergruppe 27	203.271.600	204.031.000	158.797.000			
28	Sonstige Zuschüsse aus sonstigen Bereichen						
281	Sonstige Erstattungen aus dem Inland	10.926.700	7.332.100	5.140.400			
282	Sonstige Zuschüsse aus dem Inland	20.308.500	4.577.600	3.091.400			
286	Sonstige Erstattungen aus dem Ausland (soweit nicht von der EU)	0	0	0			
287	Sonstige Zuschüsse aus dem Ausland (soweit nicht von der EU)	425.400	0	0			
	Summe der Obergruppe 28	31.660.600	11.909.700	8.231.800			
	Summe der Hauptgruppe 2	3.074.284.400	3.044.192.700	3.005.087.600			
3	Einnahmen aus Schuldenaufnahmen, aus Zuweisungen und Zuschüssen für Investitionen, besondere Finanzierungseinnahmen						
32	Schuldenaufnahmen am Kreditmarkt						
325	Schuldenaufnahmen auf dem sonstigen inländischen Kreditmarkt	633.426.100	710.000.000	988.000.000			
	Summe der Obergruppe 32	633.426.100	710.000.000	988.000.000			

Gruppierungsübersicht 2003 / 2004

Gliederung der Einnahmen, Ausgaben und Verpflichtungsermächtigungen
nach Gruppen

Grp.	Bezeichnung	Vorjahr	Planjahre		Durch die 2003/2004 ausgebrachte VE entstehen Rechtsverpflichtungen		
		Ansatz 2002	Ansatz 2003	Ansatz 2004	2005	2006	2007 ff.
		VE 2002	VE 2003	VE 2004			
- EUR -							
33	Zuweisungen für Investitionen aus dem öffentlichen Bereich						
331	Zuweisungen für Investitionen vom Bund	428.786.100	410.587.600	414.037.800			
332	Zuweisungen für Investitionen von Ländern	0	0	0			
333	Zuweisungen für Investitionen von Gemeinden und Gemeindeverbänden	25.607.000	25.623.600	25.623.600			
336	Zuweisungen für Investitionen von Sozialversicherungsträgern sowie von der Bundesanstalt für Arbeit	30.677.500	30.667.500	30.667.500			
	Summe der Obergruppe 33	485.070.600	466.878.700	470.328.900			
34	Beiträge und sonstige Zuschüsse für Investitionen						
341	Beiträge	255.600	250.000	250.000			
342	Sonstige Zuschüsse für Investitionen aus dem Inland	5.113.000	9.000.000	4.725.000			
346	Sonstige Zuschüsse für Investitionen von der EU	469.672.000	428.994.200	304.349.900			
	Summe der Obergruppe 34	475.040.600	438.244.200	309.324.900			
35	Entnahmen aus Rücklagen, Fonds und Stöcken						
359	Sonstige Entnahmen	41.556.800	5.000.000	0			
	Summe der Obergruppe 35	41.556.800	5.000.000	0			
36	Einnahmen aus Überschüssen der Vorjahre						
361	Einnahmen aus Überschüssen der Vorjahre	0	0	0			
	Summe der Obergruppe 36	0	0	0			
37	Globale Mehr- und Mindereinnahmen						
372	Globale Mindereinnahmen		0	0			
	Summe der Obergruppe 37		0	0			

Gruppierungsübersicht 2003 / 2004

Gliederung der Einnahmen, Ausgaben und Verpflichtungsermächtigungen
nach Gruppen

Grp.	Bezeichnung	Vorjahr	Planjahre		Durch die 2003/2004 ausgebrachte VE entstehen Rechtsverpflichtungen		
		Ansatz 2002	Ansatz 2003	Ansatz 2004	2005	2006	2007 ff.
		VE 2002	VE 2003	VE 2004			
- EUR -							
38	Haushaltstechnische Verrechnungen						
381	Verrechnungen zwischen Kapiteln	2.922.000	3.245.500	2.985.900			
382	Durchlaufende Posten	0	0	0			
	Summe der Obergruppe 38	2.922.000	3.245.500	2.985.900			
	Summe der Hauptgruppe 3	1.638.016.100	1.623.368.400	1.770.639.700			
0-3	Gesamteinnahmen:	9.040.193.100	9.096.637.100	9.259.769.600			

Gruppierungsübersicht 2003 / 2004

Gliederung der Einnahmen, Ausgaben und Verpflichtungsermächtigungen
nach Gruppen

Grp.	Bezeichnung	Vorjahr	Planjahre		Durch die 2003/2004 ausgebrachte VE entstehen Rechtsverpflichtungen		
		Ansatz 2002	Ansatz 2003	Ansatz 2004	2005	2006	2007 ff.
		VE 2002	VE 2003	VE 2004			
- EUR -							
4	Personalausgaben						
41	Aufwendungen für Abgeordnete und ehrenamtlich Tätige						
411	Aufwendungen für Abgeordnete	10.874.200	10.939.800	11.850.200			
412	Aufwendungen für ehrenamtlich Tätige	1.021.800	997.800	1.002.800			
	Summe der Obergruppe 41	11.896.000	11.937.600	12.853.000			
42	Bezüge und Nebenleistungen						
421	Amtsbezüge des Ministerpräsidenten und der Minister	1.250.500	1.552.600	1.559.100			
422	Bezüge und Nebenleistungen der Beamten und Richter	704.042.300	987.860.600	1.126.568.700			
424	Zuführungen an die Versorgungsrücklage	52.800	6.764.300	8.117.100			
425	Vergütungen der Angestellten	1.558.723.400	1.218.727.400	1.050.831.700			
426	Löhne der Arbeiter	93.226.000	93.573.100	94.435.300			
427	Beschäftigungsentgelte, Aufwendungen für nebenamtliche und nebenberuflich Tätige	21.862.600	22.473.900	21.581.100			
429	Nicht aufteilbare Personalausgaben	25.260.400	22.726.700	22.523.000			
	Summe der Obergruppe 42	2.404.418.000	2.353.678.600	2.325.616.000			
43	Versorgungsbezüge und dgl.						
431	Versorgungsbezüge des Ministerpräsidenten und der Ministers	281.200	400.000	450.000			
432	Versorgungsbezüge der Beamten und Richter	15.083.100	16.161.000	27.194.000			
434	Zuführungen an die Versorgungsrücklage	0	0	0			
435	Versorgungsbezüge der Angestellten	0	0	0			
436	Versorgungsbezüge der Arbeiter	0	0	0			
439	Sonstige	0	0	0			
	Summe der Obergruppe 43	15.364.300	16.561.000	27.644.000			

Gruppierungsübersicht 2003 / 2004

Gliederung der Einnahmen, Ausgaben und Verpflichtungsermächtigungen
nach Gruppen

Grp.	Bezeichnung	Vorjahr	Planjahre		Durch die 2003/2004 ausgebrachte VE entstehen Rechtsverpflichtungen		
		Ansatz 2002	Ansatz 2003	Ansatz 2004	2005	2006	2007 ff.
		VE 2002	VE 2003	VE 2004			
- EUR -							
44	Beihilfen, Unterstützungen und dgl.						
441	Beihilfen, Unterstützungen und dgl.	28.813.000	28.000.000	36.000.000			
443	Fürsorgeleistungen und Unterstützungen	1.211.600	1.216.300	1.216.300			
446	Beihilfen für Versorgungsempfänger	0	0	0			
	Summe der Obergruppe 44	30.024.600	29.216.300	37.216.300			
45	Personalbezogene Sachausgaben						
453	Trennungsgeld, Umzugskostenvergütungen	2.806.400	2.146.900	2.040.000			
459	Sonstige personalbezogenen Sachausgaben	7.258.400	8.143.000	8.148.400			
	Summe der Obergruppe 45	10.064.800	10.289.900	10.188.400			
46	Globale Mehr- und Minderausgaben für Personalausgaben						
461	Globale Mehrausgaben für Personalausgaben	2.736.700	19.839.000	24.806.000			
462	Globale Minderausgaben für Personalausgaben	-7.430.000	-20.619.300	-66.000			
	Summe der Obergruppe 46	-4.693.300	-780.300	24.740.000			
	Summe der Hauptgruppe 4	2.467.074.400	2.420.903.100	2.438.257.700			

Gruppierungsübersicht 2003 / 2004

Gliederung der Einnahmen, Ausgaben und Verpflichtungsermächtigungen
nach Gruppen

Grp.	Bezeichnung	Vorjahr	Planjahre		Durch die 2003/2004 ausgebrachte VE entstehen Rechtsverpflichtungen		
		Ansatz 2002	Ansatz 2003	Ansatz 2004	2005	2006	2007 ff.
		VE 2002	VE 2003	VE 2004			
- EUR -							
5	Sächliche Verwaltungsausgaben und Ausgaben für den Schuldendienst						
51-54	Sächliche Verwaltungsausgaben						
511	Geschäftsbedarf und Kommunikation sowie Geräte, Ausrüstungsgegenstände, sonstige Gebrauchsgegenstände	56.762.400	53.795.900 396.000	55.329.400	132.000	132.000	
514	Verbrauchsmittel, Haltung von Fahrzeugen	27.574.500	28.047.100	27.912.200			
516	entfällt						
517	Bewirtschaftung der Grundstücke, Gebäude und Räume	51.193.000	56.160.000	56.726.200			
518	Mieten und Pachten	36.104.000 11.656.100	39.426.000 105.982.200	40.558.300 23.000.000	11.334.800	11.334.800	104.385.500
519	Unterhaltung der Grundstücke und baulichen Anlagen	20.123.000	14.871.700	15.351.700			
	Summe der Obergruppe 51	191.756.900 11.656.100	192.300.700 106.378.200	195.877.800 23.000.000	11.466.800	11.466.800	104.385.500
521	Unterhaltung des sonstigen unbeweglichen Vermögens	8.672.200	7.649.200	7.461.700			
523	Bibliotheken, Kunst- und wissenschaftliche Sammlungen	7.009.300	6.695.900	6.716.900			
525	Aus- und Fortbildung, Umschulung	17.784.900	16.834.400	16.555.700			
526	Sachverständige, Gerichts- und ähnliche Kosten	5.844.800 189.100	5.751.200 574.600	5.630.300 580.600	555.600	110.000	
527	Reisekosten	9.059.100	7.333.600	7.351.900			
529	Verfügungsmittel	116.100	116.100	116.100			
	Summe der Obergruppe 52	48.486.400 189.100	44.380.400 574.600	43.832.600 580.600	555.600	110.000	

Gruppierungsübersicht 2003 / 2004

Gliederung der Einnahmen, Ausgaben und Verpflichtungsermächtigungen
nach Gruppen

Grp.	Bezeichnung	Vorjahr	Planjahre		Durch die 2003/2004 ausgebrachte VE entstehen Rechtsverpflichtungen		
		Ansatz 2002	Ansatz 2003	Ansatz 2004	2005	2006	2007 ff.
		VE 2002	VE 2003	VE 2004			
- EUR -							
531	Veröffentlichungen	4.573.000	4.634.300 9.000	4.662.500 9.000	9.000		
532	Einrichtung der Unterkünfte, Spinnstoffe	470.500	428.500	434.500			
533	Sachaufwand der Ausbildung, Prüfung und Fortbildung Außenstehender	1.080.000	1.122.700	1.097.900			
534	Nutz- und Zuchtterhaltung	186.200	157.600	159.600			
535	Geräte für Fachaufgaben	3.212.900	3.947.700	3.419.000			
536	Verfahrensauslagen	50.512.600	52.574.600	62.774.600			
537	Beförderungskosten	2.373.900	3.174.900	2.511.900			
538	Sonstige Dienstleistungen und Gestattungen	102.602.700 4.865.700	93.847.900 20.912.900	93.818.700 40.903.900	31.598.000	10.322.600	8.250.000
	Summe der Obergruppe 53	165.011.800 4.865.700	159.888.200 20.921.900	168.878.700 40.912.900	31.607.000	10.322.600	8.250.000
541	Ehrenzeichen und sonstige Auszeichnungen	138.900	147.100	97.100			
542	Steuern und Abgaben	76.700	170.000	30.000			
543	Versicherungen	8.100	8.300	8.400			
544	Rückzahlungen vereinnehmter Beträge nach Schluss des Haushaltsjahres	1.022.600	505.000	505.000			
545	Aufwendungen der Landesregierung aus dienstlicher Veranlassung	415.000	529.900	378.600			
546	Vermischter Sachaufwand	2.517.400	3.746.600	5.830.600			
547	Nicht aufteilbare sächliche Verwaltungsaufgaben	13.005.400	10.923.200 200.000	10.042.700			
548	Globale Mehrausgaben für sächliche Verwaltungsaufgaben	0	0	0			
549	Globale Minderausgaben für sächliche Verwaltungsausgaben	-1.252.100	-14.730.000	-6.193.500			
	Summe der Obergruppe 54	15.932.000	1.300.100 200.000	10.698.900			

Gruppierungsübersicht 2003 / 2004

Gliederung der Einnahmen, Ausgaben und Verpflichtungsermächtigungen
nach Gruppen

Grp.	Bezeichnung	Vorjahr	Planjahre		Durch die 2003/2004 ausgebrachte VE entstehen Rechtsverpflichtungen		
		Ansatz 2002	Ansatz 2003	Ansatz 2004	2005	2006	2007 ff.
		VE 2002	VE 2003	VE 2004			
- EUR -							
56	Zinsausgaben an Gebietskörperschaften, Sondervermögen und gebietskörperschaftliche Zusammenschlüsse						
561	Zinsausgaben an Bund	0	0	0			
	Summe der Obergruppe 56	0	0	0			
57	Zinsausgaben an Kreditmarkt						
571	Zinsausgaben an öffentliche Unternehmen und Einrichtungen	0	0	0			
575	Zinsausgaben an sonstigen inländischen Kreditmarkt	646.921.600	643.843.700	676.960.000			
	Summe der Obergruppe 57	646.921.600	643.843.700	676.960.000			
59	Tilgungsausgaben an Kreditmarkt						
595	Tilgungsausgaben an sonstigen inländischen Kreditmarkt	0	0	0			
	Summe der Obergruppe 59	0	0	0			
	Summe der Hauptgruppe 5	1.068.108.700 16.710.900	1.041.713.100 128.074.700	1.096.248.000 64.493.500	43.629.400	21.899.400	112.635.500
6	Ausgaben für Zuweisungen und Zuschüsse mit Ausnahme für Investitionen						
61	Allgemeine (nicht zweckgebundene) Zuweisungen an öffentlichen Bereich						
613	Allgemeine Zuweisungen an Gemeinden und Gemeindeverbände	1.231.328.900	1.233.601.000	1.199.714.000			
614	Allgemeine Zuweisungen an Sondervermögen		27.000.000	0			
	Summe der Obergruppe 61	1.231.328.900	1.260.601.000	1.199.714.000			
62	Schuldendiensthilfen an öffentlichen Bereich						
621	Schuldendiensthilfen an Bund	17.862.600	17.862.600	17.862.600			
	Summe der Obergruppe 62	17.862.600	17.862.600	17.862.600			

Gruppierungsübersicht 2003 / 2004

Gliederung der Einnahmen, Ausgaben und Verpflichtungsermächtigungen
nach Gruppen

Grp.	Bezeichnung	Vorjahr	Planjahre		Durch die 2003/2004 ausgebrachte VE entstehen Rechtsverpflichtungen		
		Ansatz 2002	Ansatz 2003	Ansatz 2004	2005	2006	2007 ff.
		VE 2002	VE 2003	VE 2004			
- EUR -							
63	Sonstige (zweckgebundene) Zuweisungen an öffentlichen Bereich						
631	Sonstige Zuweisungen an Bund	327.642.600	414.769.500	404.109.500			
632	Sonstige Zuweisungen an Länder	9.128.000	6.161.000 1.176.300	6.584.300	130.700	130.700	784.200
633	Sonstige Zuweisungen an Gemeinden und Gemeindeverbände	559.142.200 297.446.600	538.074.600 1.100.000	834.242.400 750.000	750.000	600.000	
634	Sonstige Zuweisungen an Sondervermögen	0	0	0			
636	Sonstige Zuweisungen an Sozialversicherungsträger sowie an die Bundesanstalt für Arbeit	3.323.900	3.172.100	3.172.100			
637	Sonstige Zuweisungen an Zweckverbände	672.100	376.300 89.900	364.400	75.100		
	Summe der Obergruppe 63	899.908.800 297.446.600	962.553.500 2.366.200	1.248.472.700 750.000	955.800	730.700	784.200
66	Schuldendiensthilfen an sonstige Bereiche						
661	Schuldendiensthilfen an öffentliche Unternehmen	10.876.100 26.480.800	6.178.000	7.193.200			
662	Schuldendiensthilfen an private Unternehmen	9.230.900	11.060.900	12.760.900			
663	Schuldendiensthilfen an Sonstige im Inland	51.383.500 9.222.100	32.006.000 5.789.700	32.069.000 5.623.000	5.623.000		
	Summe der Obergruppe 66	71.490.500 35.702.900	49.244.900 5.789.700	52.023.100 5.623.000	5.623.000		
67	Erstattungen an sonstige Bereiche						
671	Erstattungen an Inland	19.904.200	30.441.400	31.778.500 2.892.000	1.446.000	1.446.000	
	Summe der Obergruppe 67	19.904.200	30.441.400	31.778.500 2.892.000	1.446.000	1.446.000	

Gruppierungsübersicht 2003 / 2004

Gliederung der Einnahmen, Ausgaben und Verpflichtungsermächtigungen
nach Gruppen

Grp.	Bezeichnung	Vorjahr	Planjahre		Durch die 2003/2004 ausgebrachte VE entstehen Rechtsverpflichtungen		
		Ansatz 2002	Ansatz 2003	Ansatz 2004	2005	2006	2007 ff.
		VE 2002	VE 2003	VE 2004			
- EUR -							
68	Sonstige Zuschüsse an sonstige Bereiche						
681	Renten, Unterstützungen und sonstige Geldleistungen an natürliche Personen	330.502.600 845.400	322.961.300 776.500	320.675.000 776.500	746.500	122.000	30.000
682	Zuschüsse für laufende Zwecke an öffentliche Unternehmen (soweit nicht unter 661, 687 und 689)	314.034.600 1.278.100	321.769.900 2.250.000	326.007.100 2.700.000	2.050.000	500.000	700.000
683	Zuschüsse für laufende Zwecke an private Unternehmen (soweit nicht unter 662)	128.352.800 8.704.300	111.200.400 20.047.000	91.970.000 19.949.100	15.596.900	11.317.900	3.378.300
684	Zuschüsse für laufende Zwecke an soziale oder ähnliche Einrichtungen (ohne öffentliche Einrichtungen)	398.555.300 7.705.200	423.644.200 6.556.600	180.213.300 7.136.600	6.936.600	2.285.000	200.000
685	Zuschüsse für laufende Zwecke an öffentliche Einrichtungen	113.543.500 20.063.700	107.063.800 6.116.900	107.460.000 4.501.100	5.237.400	1.071.600	71.600
686	Sonstige Zuschüsse für laufende Zwecke im Inland	297.766.300 85.831.800	244.230.500 55.544.700	245.218.700 146.981.900	60.225.000	49.643.200	69.063.900
687	Zuschüsse für laufende Zwecke im Ausland (soweit nicht an die EU)	720.900 3.067.800	1.302.000 3.000.000	1.442.000 3.000.000	300.000	300.000	5.250.000
688	Abführungen der Eigenmittel an die EU	1.615.100	2.000.000	1.000.000			
	Summe der Obergruppe 68	1.585.091.100 127.496.300	1.534.172.100 94.291.700	1.273.986.100 185.045.200	91.092.400	65.239.700	78.693.800
69	Vermögensübertragungen, soweit nicht für Investitionen						
693	Vermögensübertragungen an Gemeinden und Gemeindeverbände	0	0	0			
698	Vermögensübertragungen an Sonstige im Inland	261.300	0	0			
	Summe der Obergruppe 69	261.300	0	0			
	Summe der Hauptgruppe 6	3.825.847.400 460.645.800	3.854.875.500 102.447.600	3.823.837.000 194.310.200	99.117.200	67.416.400	79.478.000

Gruppierungsübersicht 2003 / 2004

Gliederung der Einnahmen, Ausgaben und Verpflichtungsermächtigungen
nach Gruppen

Grp.	Bezeichnung	Vorjahr	Planjahre		Durch die 2003/2004 ausgebrachte VE entstehen Rechtsverpflichtungen		
		Ansatz 2002	Ansatz 2003	Ansatz 2004	2005	2006	2007 ff.
		VE 2002	VE 2003	VE 2004			
- EUR -							
7	Baumaßnahmen						
711	Kleine Neu-, Um- und Erweiterungsbauten	14.707.500 773.400	7.219.900 3.300.000	12.712.000 3.400.000	3.400.000		
712	Hochbaumaßnahmen	61.344.600 30.741.300	34.636.700 57.960.000	65.450.800 60.035.000	69.915.000	16.580.000	2.850.000
713	Hochbaumaßnahmen	16.878.700 9.458.900	15.500.000 8.500.000	15.130.800 10.000.000	11.000.000	1.000.000	
714	Hochbaumaßnahmen	0	0	0			
715	Hochbaumaßnahmen	242.800	1.000.000 1.000.000	2.380.000 2.800.000	2.800.000		
716	Hochbaumaßnahmen	0	0	0			
717	Hochbaumaßnahmen	0	0	0			
718	Hochbaumaßnahmen	0	0	0			
	Summe der Obergruppe 71	93.173.600 40.973.600	58.356.600 70.760.000	95.673.600 76.235.000	87.115.000	17.580.000	2.850.000
721	Hochbaumaßnahmen	7.823.100 4.601.700	9.000.000 3.400.000	7.424.000 8.500.000	8.700.000		
	Summe der Obergruppe 72	7.823.100 4.601.700	9.000.000 3.400.000	7.424.000 8.500.000	8.700.000		
731	Hochbaumaßnahmen	7.362.500 3.834.600	6.790.000 4.500.000	5.500.000 3.500.000	3.500.000		
732	Hochbaumaßnahmen	0	0	0			
733	Hochbaumaßnahmen	0	0	0			
	Summe der Obergruppe 73	7.362.500 3.834.600	6.790.000 4.500.000	5.500.000 3.500.000	3.500.000		
741	Hochbaumaßnahmen	0	0	0			
742	Hochbaumaßnahmen	2.812.100	1.150.000	500.000 3.000.000	3.000.000		
743	Hochbaumaßnahmen	3.579.000 2.812.100	5.278.000 2.100.000	4.457.900 7.000.000	6.000.000	1.000.000	
744	Hochbaumaßnahmen	2.556.500 3.067.800	4.450.000 2.200.000	3.986.400 500.000	500.000		
749	Hochbaumaßnahmen		-15.579.600	0			
	Summe der Obergruppe 74	8.947.600 5.879.900	-4.701.600 4.300.000	8.944.300 10.500.000	9.500.000	1.000.000	

Gruppierungsübersicht 2003 / 2004

Gliederung der Einnahmen, Ausgaben und Verpflichtungsermächtigungen
nach Gruppen

Grp.	Bezeichnung	Vorjahr	Planjahre		Durch die 2003/2004 ausgebrachte VE entstehen Rechtsverpflichtungen		
		Ansatz 2002	Ansatz 2003	Ansatz 2004	2005	2006	2007 ff.
		VE 2002	VE 2003	VE 2004			
- EUR -							
754	Hochbaumaßnahmen	0	0	0			
755	Hochbaumaßnahmen	0	0	0			
756	Hochbaumaßnahmen	323.600	227.500	250.000			
758	Hochbaumaßnahmen	11.998.200 2.556.500	7.700.000 2.500.000	7.690.000 2.500.000	2.500.000		
759	Hochbaumaßnahmen	0	0	-1.500.000			
	Summe der Obergruppe 75	12.321.800 2.556.500	7.927.500 2.500.000	6.440.000 2.500.000	2.500.000		
761	Straßen- und Brückenbaumaßnahmen	104.772.400 20.455.800	46.567.300 27.000.000	46.527.300 22.000.000	19.000.000	10.000.000	3.000.000
762	Straßen- und Brückenbaumaßnahmen	730.600 76.700	300.000 60.000	300.000 20.000	20.000		
763	Straßen- und Brückenbaumaßnahmen	562.400 153.300	675.600 240.000	579.600 240.000	230.000	90.000	10.000
764	Straßen- und Brückenbaumaßnahmen	1.022.600 357.900	1.250.000 630.000	1.250.000 530.000	450.000	230.000	80.000
765	Straßen- und Brückenbaumaßnahmen	0	300.000	0			
766	Straßen- und Brückenbaumaßnahmen	974.000 102.300	974.000 310.000	974.000 310.000	300.000	110.000	10.000
767	Straßen- und Brückenbaumaßnahmen		52.722.200 17.500.000	52.722.200 15.000.000	15.000.000	5.000.000	
	Summe der Obergruppe 76	108.062.000 21.146.000	102.789.100 45.740.000	102.353.100 38.100.000	35.000.000	15.430.000	3.100.000
775	Straßen- und Brückenbaumaßnahmen	50.234.400 15.083.000	42.534.400 19.500.000	42.534.400 18.200.000	16.000.000	6.300.000	2.400.000
776	Straßen- und Brückenbaumaßnahmen		7.700.000 3.000.000	7.700.000 3.000.000	3.000.000	1.000.000	
777	Straßen- und Brückenbaumaßnahmen	945.900	945.900	945.900			
778	Straßen- und Brückenbaumaßnahmen	0	0	0			
779	Straßen- und Brückenbaumaßnahmen	431.000	431.000	431.000			
	Summe der Obergruppe 77	51.611.300 15.083.000	51.611.300 22.500.000	51.611.300 21.200.000	19.000.000	7.300.000	2.400.000

Gruppierungsübersicht 2003 / 2004

Gliederung der Einnahmen, Ausgaben und Verpflichtungsermächtigungen
nach Gruppen

Grp.	Bezeichnung	Vorjahr	Planjahre		Durch die 2003/2004 ausgebrachte VE entstehen Rechtsverpflichtungen		
		Ansatz 2002	Ansatz 2003	Ansatz 2004	2005	2006	2007 ff.
		VE 2002	VE 2003	VE 2004			
- EUR -							
781	Sonstige Tiefbaumaßnahmen	10.041.000 5.496.300	10.064.400 4.425.000	13.141.100 4.225.000	4.425.000	800.000	
782	Sonstige Tiefbaumaßnahmen	725.400	627.000	167.000			
	Summe der Obergruppe 78	10.766.400 5.496.300	10.691.400 4.425.000	13.308.100 4.225.000	4.425.000	800.000	
	Summe der Hauptgruppe 7	300.068.300 99.571.600	242.464.300 158.125.000	291.254.400 164.760.000	169.740.000	42.110.000	8.350.000
8	Sonstige Ausgaben für Investitionen und Investitionsförderungsmaßnah- men						
81	Erwerb von beweglichen Sachen						
811	Erwerb von Fahrzeugen im Inland	8.922.500 1.001.300	5.970.900 535.000	4.991.200 1.157.000	1.157.000		
812	Erwerb von Geräten und sonstigen beweglichen Sachen	81.965.300 37.871.500	68.882.100 47.282.900	77.513.900 66.898.400	40.148.600	15.601.200	22.725.700
	Summe der Obergruppe 81	90.887.800 38.872.800	74.853.000 47.817.900	82.505.100 68.055.400	41.305.600	15.601.200	22.725.700
82	Erwerb von unbeweglichen Sachen						
821	Grunderwerb	6.676.300 4.294.900	2.971.400 5.500.000	6.720.400 4.750.000	4.750.000		
823	Erwerb privat vorfinanzierter unbeweglicher Sachen	42.989.700 73.828.400	44.694.000 37.080.900	51.320.500 190.614.000	2.157.200	4.284.000	221.253.700
	Summe der Obergruppe 82	49.666.000 78.123.300	47.665.400 42.580.900	58.040.900 195.364.000	6.907.200	4.284.000	221.253.700
83	Erwerb von Beteiligungen und dgl.						
831	Erwerb von Beteiligungen und dgl. im Inland	0	0	0			
	Summe der Obergruppe 83	0	0	0			
86	Darlehen an sonstige Bereiche						
861	Darlehen an öffentliche Unternehmen und Einrichtungen im Inland	7.048.700	4.703.000	3.866.000			
862	Darlehen an private Unternehmen im Inland	2.219.800	1.568.000	1.289.000			
863	Darlehen an Sonstige im Inland	2.808.400	1.036.300	382.000			
	Summe der Obergruppe 86	12.076.900	7.307.300	5.537.000			

Gruppierungsübersicht 2003 / 2004

Gliederung der Einnahmen, Ausgaben und Verpflichtungsermächtigungen
nach Gruppen

Grp.	Bezeichnung	Vorjahr	Planjahre		Durch die 2003/2004 ausgebrachte VE entstehen Rechtsverpflichtungen		
		Ansatz 2002	Ansatz 2003	Ansatz 2004	2005	2006	2007 ff.
		VE 2002	VE 2003	VE 2004			
- EUR -							
87	Inanspruchnahme aus Gewährleistungen						
871	Gewährleistungen aus Landesbürgschaften im Inland	30.677.500	26.000.000	48.700.000			
	Summe der Obergruppe 87	30.677.500	26.000.000	48.700.000			
88	Zuweisungen für Investitionen an öffentlichen Bereich						
883	Zuweisungen für Investitionen an Gemeinden und Gemeindeverbände	771.096.800 411.880.500	689.570.600 632.145.700	744.227.600 420.990.000	350.186.900	287.866.600	317.600.500
884	Zuweisungen für Investitionen an Sondervermögen	13.293.600	82.293.600	28.293.600			
887	Zuweisungen für Investitionen an Zweckverbände	41.569.400 31.137.800	65.037.600 31.650.000	53.904.000 30.700.000	28.400.000	11.625.000	2.925.000
	Summe der Obergruppe 88	825.959.800 443.018.300	836.901.800 663.795.700	826.425.200 451.690.000	378.586.900	299.491.600	320.525.500
89	Zuschüsse für Investitionen an sonstige Bereiche						
891	Zuschüsse für Investitionen an öffentliche Unternehmen	124.918.500 15.412.500	107.462.700 20.385.300	126.057.400 21.194.000	14.823.500	7.260.000	7.084.000
892	Zuschüsse für Investitionen an private Unternehmen	405.281.800 27.135.200	344.556.600 26.466.100	304.301.800 14.906.100	15.281.100	11.470.000	4.880.000
893	Zuschüsse für Investitionen an Sonstige im Inland	226.434.100 144.283.900	168.182.800 65.339.400	182.154.500 69.204.900	57.697.500	27.970.700	12.731.200
894	Zuschüsse für Investitionen an öffentliche Einrichtungen	8.180.700	10.500.000	10.000.000 4.100.000	2.000.000	2.100.000	
896	Zuschüsse für Investitionen an Sonstige im Ausland	0	0	0			
897	Globale Minderausgaben bei Investitionen		-17.522.700	-1.918.500			
	Summe der Obergruppe 89	764.815.100 186.831.600	613.179.400 112.190.800	620.595.200 109.405.000	89.802.100	48.800.700	24.695.200
	Summe der Hauptgruppe 8	1.774.083.100 746.846.000	1.605.906.900 866.385.300	1.641.803.400 824.514.400	516.601.800	368.177.500	589.200.100
9	Besondere Finanzierungsausgaben						
91	Zuführungen an Rücklagen, Fonds und Stöcke						
919	Sonstige Zuführungen	1.085.800	728.700	683.200			
	Summe der Obergruppe 91	1.085.800	728.700	683.200			

Gruppierungsübersicht 2003 / 2004

Gliederung der Einnahmen, Ausgaben und Verpflichtungsermächtigungen nach Gruppen

Grp.	Bezeichnung	Vorjahr	Planjahre		Durch die 2003/2004 ausgebrachte VE entstehen Rechtsverpflichtungen		
		Ansatz 2002	Ansatz 2003	Ansatz 2004	2005	2006	2007 ff.
		VE 2002	VE 2003	VE 2004			
- EUR -							
96	Ausgaben zur Deckung von Fehlbeträgen aus Vorjahren						
961	Ausgaben zur Deckung von Fehlbeträgen aus Vorjahren		0	152.100.000			
	Summe der Obergruppe 96		0	152.100.000			
97	Globale Mehr- und Minderausgaben						
971	Globale Mehrausgaben	3.400	0	0			
972	Globale Minderausgaben	-399.000.000	-73.200.000 30.000.000	-187.400.000 30.000.000	30.000.000	15.000.000	
	Summe der Obergruppe 97	-398.996.600	-73.200.000 30.000.000	-187.400.000 30.000.000	30.000.000	15.000.000	
98	Haushaltstechnische Verrechnungen						
981	Verrechnungen zwischen Kapiteln	2.922.000	3.245.500	2.985.900			
982	Durchlaufende Posten	0	0	0			
983	Abführung für Investitionen an andere Kapitel des Landeshaushalts	0	0	0			
	Summe der Obergruppe 98	2.922.000	3.245.500	2.985.900			
	Summe der Hauptgruppe 9	-394.988.800	-69.225.800 30.000.000	-31.630.900 30.000.000	30.000.000	15.000.000	
4-9	Gesamtausgaben:	9.040.193.100 1.862.854.900	9.096.637.100 1.809.520.000	9.259.769.600 1.812.722.400	1.277.560.500	781.287.400	899.995.100

Funktionenübersicht 2003 / 2004

Gliederung der Einnahmen und Ausgaben
nach Funktionen

FZ.	Funktionen (Aufgabenbereiche)	Haushaltsplan					
		Ansatz 2002		Ansatz 2003		Ansatz 2004	
		Einnahmen	Ausgaben	Einnahmen	Ausgaben	Einnahmen	Ausgaben
		1.000 EUR					
1	2	3	4	5	6	7	8
011	Politische Führung	912	187.759	986	191.257	946	203.227
012	Innere Verwaltung	6.898	110.273	3.136	101.372	5.144	106.822
013	Informationswesen	0	455	0	484	0	460
014	Statistischer Dienst	73	16.018	87	15.146	87	14.772
016	Hochbauverwaltung	2.432	8.178	2.105	9.085	1.905	9.275
018	Versorgung einschließlich Beihilfen für Versorgungsempfänger, soweit nicht unter Funktion 038,039,048,058,068,118,138	5.670	339.066	8.550	430.629	9.200	431.220
01	Politische Führung und zentrale Verwaltung	15.985	661.748	14.863	747.973	17.282	765.774
024	Auslandsschulwesen und kulturelle Angelegenheiten im Ausland	0	69	0	72	0	74
029	Sonstiges	0	-2.477	0	-2.486	0	-2.486
02	Auswärtige Angelegenheiten	0	-2.409	0	-2.414	0	-2.412
042	Polizei	20.590	300.077	20.687	304.215	20.783	312.653
044	Brandschutz	8	14.475	25	7.785	25	13.015
045	Katastrophenschutz	0	6.239	0	3.730	0	2.550
049	Sonstiges	0	6.092	3	4.896	3	5.017
04	Öffentliche Sicherheit und Ordnung	20.598	326.883	20.715	320.625	20.811	333.235
051	Verfassungsgerichte	0	352	1	328	1	317
052	Ordentliche Gerichte und Staatsanwaltschaften	95.428	202.844	85.814	198.104	86.814	210.617
053	Verwaltungsgerichte	1.433	8.027	1.503	8.221	1.503	8.119
054	Arbeits- und Sozialgerichte	877	14.180	1.587	13.789	1.587	13.761
055	Finanzgerichte	102	1.665	102	1.491	102	1.484
056	Justizvollzugsanstalten	573	46.502	445	44.955	495	49.652
05	Rechtsschutz	98.413	273.569	89.452	266.888	90.502	283.949
061	Steuer- und Zollverwaltung, Vermögensverwaltung	22.101	174.564	21.721	170.485	21.951	173.606
062	Schuldenverwaltung und sonstige Finanzverwaltung	793	26.443	583	26.908	608	31.622
06	Finanzverwaltung	22.895	201.006	22.304	197.392	22.559	205.228
0	Allgemeine Dienste	157.890	1.460.798	147.334	1.530.464	151.154	1.585.775
111	Unterrichtsverwaltung	1	13.512	1	17.137	1	17.222
112	Grundschulen	5.800	247.402	5.935	277.487	6.311	277.621
115	Kombinierte Haupt- und Realschulen	0	305.567	0	284.773	0	268.838
117	Gymnasien, Kollegs	1.354	279.497	538	280.058	537	286.532
119	Gesamtschulen (integrierte und additive)	0	10.875	0	11.813	0	11.917
11	Allgemeinbildende und berufliche Schulen	7.154	856.853	6.474	871.268	6.849	862.130
123	Freie Waldorfschulen	0	4.099	0	4.331	0	4.235
124	Sonderschulen	0	205.508	0	139.972	0	136.737
127	Berufliche Schulen	2.061	196.263	569	199.072	569	199.925
129	Sonstige schulische Aufgaben	5.234	134.847	16.018	131.595	35.297	146.633
12	Allgemeinbildende und berufliche Schulen	7.296	540.717	16.587	474.970	35.866	487.531
131	Universitäten	40.626	339.598	5.888	287.970	4.839	292.167
132	Hochschulkliniken	5.113	99.127	8.000	95.704	4.600	95.965
133	Verwaltungsfachhochschulen	449	3.352	481	1.803	480	1.787
135	Kunsthochschulen	94	11.251	93	11.085	93	11.346
136	Fachhochschulen	1.974	68.341	141	68.594	140	66.669
137	Deutsche Forschungsgemeinschaft	0	15.132	0	15.883	0	16.530
138	Versorgung einschließlich Beihilfen für Versorgungsempfänger im Bereich der Hochschulen (nur Länder)	61	0	132	0	70	0
139	Sonstiges Hochschulaufgaben	46.950	20.850	52.360	19.381	52.041	21.821
13	Hochschulen	95.267	557.650	67.094	500.420	62.263	506.284

Funktionenübersicht 2003 / 2004

Gliederung der Einnahmen und Ausgaben
nach Funktionen

FZ.	Funktionen (Aufgabenbereiche)	Haushaltsplan					
		Ansatz 2002		Ansatz 2003		Ansatz 2004	
		Ein- nahmen	Aus- gaben	Ein- nahmen	Aus- gaben	Ein- nahmen	Aus- gaben
		1.000 EUR					
1	2	3	4	5	6	7	8
141	Fördermaßnahmen für Schüler	20.995	32.980	21.775	36.191	21.775	38.441
142	Fördermaßnahmen für Studierende	23.378	36.662	23.503	36.376	25.536	39.845
143	Förderungsmaßnahmen für den wissenschaftlichen Nachwuchs	0	981	0	736	0	736
145	Schülerbeförderung	0	18.146	0	11.444	0	11.444
146	Studentenwohnraumförderung	0	3.789	0	2.585	0	1.934
14	Förderung von Schülern, Studenten und dgl.	44.373	92.558	45.278	87.331	47.311	92.400
151	Förderung der Weiterbildung	16.326	30.220	14.415	20.510	14.294	17.202
152	Volkshochschulen	0	8.700	0	8.700	0	8.700
153	Andere Einrichtungen der Weiterbildung	2	3.274	2	3.201	2	3.188
154	Einrichtungen der Lehrerbildung	3	9.551	0	8.632	0	8.652
155	Einrichtungen der Lehrerfortbildung	23	7.001	11	6.961	11	6.481
156	Berufsakademien	0	7.343	0	10.918	0	8.551
15	Sonstiges Bildungswesen	16.354	66.089	14.428	58.922	14.307	52.773
162	Wissenschaftliche Bibliotheken, Archive, Fachinformationszentren	64	7.633	61	7.283	61	5.511
163	Wissenschaftliche Museen	0		0	11	0	11
164	Gemeinsame Forschungsförderung von Bund und Ländern	7.870	51.443	14.897	49.666	15.899	47.269
165	Andere Einrichtungen für Wissenschaft und Forschung	1.256	31.206	1.354	31.138	1.203	31.443
169	Forschung und experimentelle Entwicklung zur industriellen Produktivität und Technologie (Einzelmaßnahmen)	61	63.004	0	51.310	0	45.532
16	Wissenschaft, Forschung, Entwicklung außerhalb der Hochschulen (ohne Wehrforschung und wehrtechnische Entwicklung, vgl. Funktion 036)	9.252	153.287	16.311	139.408	17.162	129.766
173	Forschung und experimentelle Entwicklung zum Umweltschutz (Einzelmaßnahmen)	0		0	44	0	64
174	Forschung und experimentelle Entwicklung zur landwirtschaftlichen Produktivität und Technologie (Einzelmaßnahmen)	0	1.000	0	1.120	0	1.125
177	Forschung und experimentelle Entwicklung zur Erkundung und Nutzung der irdischen Umwelt (Einzelmaßnahmen)	82	502	65	425	65	418
178	Nicht zielorientierte Forschung und sonstige Maßnahmen zur Förderung der Wissenschaft und zivilen Forschung	0	680	0	141	0	0
17	Wissenschaft, Forschung, Entwicklung außerhalb der Hochschulen (ohne Forschung der Verteidigung)	82	2.181	65	1.730	65	1.607
181	Theater	0	65.704	0	65.178	0	65.178
183	Museen, Sammlungen, Ausstellungen	0	19.941	4.115	23.744	3.500	34.479
185	Musikschulen	25	7.002	153	6.756	153	6.683
186	Nichtwissenschaftliche Bibliotheken	0	1.087	0	974	0	981
187	Sonstige Kultureinrichtungen	0	5.494	0	3.310	0	3.610
188	Verwaltung für kulturelle Angelegenheiten	99	6.976	119	7.138	119	7.115
18	Kultureinrichtungen (einschließlich Kulturverwaltung)	124	106.203	4.386	107.100	3.771	118.046
191	Einzelmaßnahmen im Bereich Theater und Musikpflege	0	4.078	0	2.789	0	2.712
192	Einzelmaßnahmen im Bereich Museen und Ausstellungen	0	1.383	0	1.251	0	1.261
193	Andere Einzelmaßnahmen im Bereich der Kulturpflege	0	2.006	0	1.838	0	1.780
195	Denkmalschutz und Pflege	746	24.879	1.305	18.711	2.005	19.496
199	Kirchliche Angelegenheiten	30	18.415	30	19.042	47	19.854
19	Kulturförderung, Denkmalschutz, Kirchliche Angelegenheiten	776	50.760	1.335	43.629	2.052	45.103
1	Bildungswesen, Wissenschaft, Forschung, kulturelle Angelegenheiten	180.676	2.426.297	171.957	2.284.778	189.645	2.295.641

Funktionenübersicht 2003 / 2004

Gliederung der Einnahmen und Ausgaben
nach Funktionen

FZ.	Funktionen (Aufgabenbereiche)	Haushaltsplan					
		Ansatz 2002		Ansatz 2003		Ansatz 2004	
		Ein- nahmen	Aus- gaben	Ein- nahmen	Aus- gaben	Ein- nahmen	Aus- gaben
		1.000 EUR					
1	2	3	4	5	6	7	8
211	Versicherungsbehörden	0	392	0	368	0	368
214	Versorgungsämter	1.235	2.565	1.132	2.828	1.132	2.828
215	Lastenausgleichsverwaltung	0	0	0	0	0	0
216	Wiedergutmachungsbehörden	0	286	0	296	0	296
219	Sonstige Behörden im Bereich der sozialen Sicherung	256	36.975	260	36.661	260	36.762
21	Verwaltung	1.491	40.218	1.392	40.153	1.392	40.254
223	Unfallversicherung	0	15.287	0	15.300	0	15.300
22	Sozialversicherung einschl. Arbeitslosenversicherung	0	15.287	0	15.300	0	15.300
231	Kindergeld	1	1	0	0	0	0
233	Wohngeld	65.190	130.379	59.200	118.400	61.200	122.400
234	Leistungen nach dem Bundessozialhilfe- und dem Asylbewerberleistungsgesetz	33.574	296.043	40.610	344.005	5.160	355.362
235	Soziale Einrichtungen	41.241	64.508	38.970	43.736	35.872	57.101
236	Förderung der Wohlfahrtspflege	9.267	42.177	5.476	30.115	3.421	31.122
237	Leistungen nach dem Unterhaltsvorschussgesetz	13.873	39.573	14.179	41.539	14.845	42.589
23	Familien- und Sozialhilfe, Förderung der Wohlfahrtspflege u. ä.	163.145	572.681	158.434	577.795	120.498	608.575
244	Wiedergutmachung	0	0	0	0	0	0
246	Vertriebene und Spätaussiedler	23	58.024	174	52.515	174	50.846
247	Kriegsopferfürsorge	5.373	4.479	4.477	4.096	3.986	3.733
249	Sonstiges	0	0	0	0	0	0
24	Soziale Leistungen für Folgen von Krieg und politischen Ereignissen	5.396	62.503	4.651	56.611	4.160	54.579
252	Hilfe für Berufsausbildung, Fortbildung und Umschulung	151.400	138.213	160.125	147.713	117.300	134.613
253	Sonstige Anpassungsmaßnahmen und produktive Arbeitsförderung	10.270	94.862	8.460	61.282	7.210	51.282
254	Arbeitsschutz	511	924	505	681	505	641
25	Arbeitsmarktpolitik und Arbeitsschutz	162.181	233.999	169.090	209.676	125.015	186.537
261	Jugendarbeit und Jugendverbandsarbeit	56	17.201	0	13.925	0	14.094
262	Jugendsozialarbeit und erzieherischer Kinder- und Jugendschutz	524	1.684	720	411	720	411
266	Andere Aufgaben der Jugendhilfe	0	1.092	0	990	0	990
26	Jugendhilfe nach dem SGB VIII	580	19.977	720	15.326	720	15.495
271	Einrichtungen der Jugendarbeit und Jugendverbandsarbeit	0	8.853	0	4.250	0	5.558
272	Einrichtungen der Jugendsozialarbeit und des erzieherischen Kinder- und Jugendschutzes	0	277	0	0	0	0
273	Einrichtungen der Familienförderung	0	10.124	0	9.078	0	9.409
274	Tageseinrichtungen für Kinder	0	130.715	0	134.550	0	134.550
275	Einrichtungen für Hilfen zur Erziehung und Eingliederungshilfen	0	3.790	0	2.000	0	1.600
276	Einrichtungen für andere Aufgaben der Jugendhilfe	0	561	0	0	0	0
27	Einrichtungen der Jugendhilfe	0	154.320	0	149.878	0	151.117
291	Sonstige soziale Angelegenheiten	16.997	30.230	15.331	105.950	14.580	23.763
29	Sonstige soziale Angelegenheiten	16.997	30.230	15.331	105.950	14.580	23.763
2	Soziale Sicherung, soziale Kriegsfolgeaufgaben, Wiedergutmachung	349.790	1.129.216	349.617	1.170.689	266.365	1.095.621
312	Krankenhäuser und Heilstätten	56.360	168.643	56.432	134.403	56.432	134.430
314	Maßnahmen des Gesundheitswesens	1.816	36.770	4.581	31.544	3.798	33.735
319	Sonstiges	0	0	0	0	0	0
31	Einrichtungen und Maßnahmen des Gesundheitswesens	58.176	205.413	61.013	165.948	60.230	168.165

Funktionenübersicht 2003 / 2004

Gliederung der Einnahmen und Ausgaben
nach Funktionen

FZ.	Funktionen (Aufgabenbereiche)	Haushaltsplan					
		Ansatz 2002		Ansatz 2003		Ansatz 2004	
		Ein- nahmen	Aus- gaben	Ein- nahmen	Aus- gaben	Ein- nahmen	Aus- gaben
		1.000 EUR					
1	2	3	4	5	6	7	8
323	Sportstätten	0	23.942	0	14.987	0	14.592
324	Förderung des Sports	82	7.944	82	6.177	82	5.926
32	Sport und Erholung	82	31.885	82	21.163	82	20.518
331	Umwelt- und Naturschutzbehörden	5.768	65.861	6.084	63.887	5.937	62.234
332	Maßnahmen des Umwelt- und Naturschutzes	1.127	3.721	1.614	3.986	1.671	4.065
33	Umwelt- und Naturschutz	6.896	69.582	7.698	67.874	7.608	66.299
3	Gesundheit, Umwelt, Sport und Erholung	65.153	306.880	68.793	254.985	67.920	254.982
411	Förderung des Wohnungsbaues	59.679	89.062	52.529	44.515	45.477	46.079
41	Wohnungswesen	59.679	89.062	52.529	44.515	45.477	46.079
421	Kataster- und Vermessungsverwaltung	953	22.439	18.857	45.274	16.503	45.728
422	Raumordnung und Landesplanung	0	980	0	1.060	0	1.059
42	Raumordnung, Landesplanung, Vermessungswesen	953	23.419	18.857	46.334	16.503	46.787
433	Müllbeseitigung und -verwertung	0	6.647	0	6.009	0	6.009
43	Kommunale Gemeinschaftsdienste	0	6.647	0	6.009	0	6.009
441	Städtebauförderung	45.776	154.239	48.985	137.341	54.667	148.165
44	Städtebauförderung	45.776	154.239	48.985	137.341	54.667	148.165
4	Wohnungswesen, Städtebau, Raumordnung und kommunale Gemeinschaftsdienste	106.408	273.368	120.371	234.199	116.647	247.039
511	Ernährung und Landwirtschaft	6.085	46.652	2.965	40.620	3.037	52.397
512	Forsten	64	10.322	21	3.526	21	4.380
51	Verwaltung (ohne Betriebsverwaltung)	6.149	56.974	2.986	44.146	3.058	56.777
521	Verbesserung der Agrarstruktur (Gemeinschaftsaufgaben)	45.034	65.989	42.057	49.532	42.392	57.283
528	EU-Ausrichtungsfonds	139.788	105.607	119.705	94.488	90.314	101.430
529	Sonstiges	0	0	0	0	0	0
52	Verbesserung der Agrarstruktur	184.822	171.595	161.762	144.019	132.706	158.713
531	EU-Garantiefonds	34.133	45.452	34.820	46.529	40.120	52.134
532	Marktordnungen (einschl. EU)	153	205	0	0	0	0
539	Sonstiges	0	3.808	0	2.341	0	2.338
53	Einkommensstabilisierende Maßnahmen	34.286	49.464	34.820	48.870	40.120	54.472
541	Versuchsgüter und -felder	0	0	0	0	0	0
542	Fischerei	522	624	334	435	557	747
549	Sonstiges	695	6.823	750	6.181	750	5.017
54	Sonstige Bereiche	1.217	7.447	1.084	6.615	1.307	5.764
5	Ernährung, Landwirtschaft und Forsten	226.473	285.480	200.651	243.651	177.191	275.726
611	Verwaltung	5.889	48.267	6.550	60.023	6.550	50.395
61	Verwaltung	5.889	48.267	6.550	60.023	6.550	50.395
623	Wasserwirtschaft und Kulturbau	4.883	101.497	5.275	99.521	4.275	103.020
624	Talsperren, Hochwasserrückhaltebecken	0	28.705	0	31.919	0	32.610
627	Sonstige Energieversorgung	0	5.083	0	4.985	0	2.994
62	Energie- und Wasserwirtschaft, Kulturbau	4.883	135.286	5.275	136.425	4.275	138.624
635	Handwerk und Kleingewerbe	0	17.651	0	15.690	0	14.645
639	Sonstiges verarbeitendes Gewerbe	0	300	0	100	0	100
63	Bergbau, verarbeitendes Gewerbe und Baugewerbe	0	17.951	0	15.790	0	14.745
642	Exportförderung, Auslandsmessen	0	2.971	0	3.516	0	3.216
643	Märkte und Inlandsmessen	0	118	0	118	0	18
649	Sonstiges	0	0	0	0	0	0
64	Handel	0	3.088	0	3.634	0	3.234
651	Fremdenverkehr	0	6.184	0	7.455	0	6.255
65	Fremdenverkehr	0	6.184	0	7.455	0	6.255
661	Geld- und Versicherungswesen	0	0	0	4	0	4
66	Geld- und Versicherungswesen	0	0	0	4	0	4

Funktionenübersicht 2003 / 2004

Gliederung der Einnahmen und Ausgaben
nach Funktionen

FZ.	Funktionen (Aufgabenbereiche)	Haushaltsplan					
		Ansatz 2002		Ansatz 2003		Ansatz 2004	
		Einnahmen	Ausgaben	Einnahmen	Ausgaben	Einnahmen	Ausgaben
		1.000 EUR					
1	2	3	4	5	6	7	8
681	Sonstige Bereiche	3.011	33.936	5.750	29.344	3.750	52.136
68	Sonstige Bereiche	3.011	33.936	5.750	29.344	3.750	52.136
691	Betriebliche Investitionen	0	110.120	0	109.761	0	88.834
692	Verbesserung der Infrastruktur	493.786	345.391	450.896	334.310	339.325	319.186
699	Sonstiges	0	19.429	0	18.500	0	21.500
69	Regionale Förderungsmaßnahmen	493.786	474.940	450.896	462.571	339.325	429.520
6	Energie- und Wasserwirtschaft, Gewerbe, Dienstleistungen	507.569	719.652	468.471	715.245	353.900	694.913
711	Straßen- und Brückenbau	11.678	89.075	11.542	92.470	12.713	93.661
71	Verwaltung	11.678	89.075	11.542	92.470	12.713	93.661
721	Bundesautobahnen	511	937	0	1.973	0	1.263
723	Landesstraßen	304	111.699	315	99.101	315	98.653
724	Kreisstraßen	0	13.840	0	9.211	0	9.211
725	Gemeindestraßen	58.313	36.695	68.784	38.378	64.525	24.638
729	Sonstiges	10	408	9	508	9	507
72	Straßen	59.139	163.579	69.108	149.170	64.849	134.271
731	Wasserstraßen und Häfen	0	4	5	4	5	4
73	Wasserstraßen und Häfen, Förderung der Schifffahrt	0	4	5	4	5	4
741	Maßnahmen für den öffentlichen Personennahverkehr	268.098	351.940	273.208	340.218	277.306	337.176
749	Sonstiges	0	1.738	0	1.710	0	1.660
74	Eisenbahnen und öffentlicher Personennahverkehr	268.098	353.678	273.208	341.928	277.306	338.836
751	Flugsicherung	0	643	0	719	0	739
759	Sonstiges	8	10.490	10	13.041	10	13.433
75	Luftfahrt	8	11.133	10	13.760	10	14.171
772	Rundfunkanstalten und Fernsehen	0	2.557	0	1.357	0	1.557
77	Nachrichtenwesen	0	2.557	0	1.357	0	1.557
791	Sonstige Bereiche	171	0	232	0	213	0
79	Sonstige Bereiche	171	0	232	0	213	0
7	Verkehrs- und Nachrichtenwesen	339.094	620.025	354.105	598.689	355.096	582.500
812	Forstwirtschaftliche Unternehmen	52.708	87.262	53.014	87.529	54.891	86.873
81	Land- und forstwirtschaftliche Unternehmen	52.708	87.262	53.014	87.529	54.891	86.873
832	Eisenbahnen	0	0	0	0	0	0
83	Verkehrsunternehmen	0	0	0	0	0	0
853	Banken und Kreditinstitute	0	0	0	0	0	0
856	Lotterie, Lotto, Toto	23.903	0	22.635	0	23.193	0
859	Sonstiges	0	6.378	0	6.222	0	6.822
85	Sonstige Wirtschaftsunternehmen	23.903	6.378	22.635	6.222	23.193	6.822
869	entfällt	0	0	0	0	0	0
86	entfällt	0	0	0	0	0	0
871	Allgemeines Grundvermögen	29.805	2.695	47.263	1.324	45.614	1.401
872	Allgemeines Kapitalvermögen	14.056	0	18.357	0	18.557	0
873	Sondervermögen	1.254	12.579	766	6.769	888	6.953
87	Allgemeine Grund- und Kapitalvermögen, Sondervermögen	45.115	15.274	66.387	8.093	65.060	8.354
8	Wirtschaftsunternehmen, Allgemeines Grund- und Kapitalvermögen, Sondervermögen	121.726	108.913	142.035	101.845	143.143	102.049
911	Steuern und allgemeine Finanzausweisungen	6.297.508	1.437.737	6.335.723	1.424.226	6.432.823	1.429.830
91	Steuern und allgemeine Finanzausweisungen	6.297.508	1.437.737	6.335.723	1.424.226	6.432.823	1.429.830
921	Schulden	633.426	644.962	710.000	642.000	988.000	674.200
92	Schulden	633.426	644.962	710.000	642.000	988.000	674.200
941	Beihilfen, Unterstützungen u. ä.	0	28.813	0	28.000	0	36.000
94	Beihilfen, Unterstützungen u. ä.	0	28.813	0	28.000	0	36.000

Funktionenübersicht 2003 / 2004

Gliederung der Einnahmen und Ausgaben
nach Funktionen

FZ.	Funktionen (Aufgabenbereiche)	Haushaltsplan					
		Ansatz 2002		Ansatz 2003		Ansatz 2004	
		Ein- nahmen	Aus- gaben	Ein- nahmen	Aus- gaben	Ein- nahmen	Aus- gaben
		1.000 EUR					
1	2	3	4	5	6	7	8
951	Rücklagen	41.557	0	5.000	0	0	0
95	Rücklagen	41.557	0	5.000	0	0	0
961	Sonstiges	12.202	5.011	21.915	4.488	17.338	4.488
96	Sonstiges	12.202	5.011	21.915	4.488	17.338	4.488
971	Abwicklung der Vorjahre	0	0	0	0	0	152.100
97	Abwicklung der Vorjahre	0	0	0	0	0	152.100
981	Verstärkungsmittel für Personalausgaben	0	0	0	19.797	0	24.755
988	Globale Mehrausgaben	0	3	0	42	0	51
989	Globale Minderausgaben	0	-407.682	0	-157.126	0	-196.449
98	Globalposten	0	-407.679	0	-137.287	0	-171.643
991	Haushaltstechnische Verrechnungen	721	721	666	666	550	550
99	Haushaltstechnische Verrechnungen	721	721	666	666	550	550
9	Allgemeine Finanzwirtschaft	6.985.414	1.709.564	7.073.304	1.962.093	7.438.710	2.125.525
	Zusammen	9.040.193	9.040.193	9.096.637	9.096.637	9.259.770	9.259.770

Haushaltsquerschnitt 2004

Einnahmen

Funktionen	Aufgabenbereiche	Gebühren, Geldstrafen und Geldbußen	Steuern, steuer- ähnliche Abgaben	Übrige Verwal- tungs- einnahmen	Erlöse, Vermögens- veräuße- rungen, Kapital- rückzah- lungen
1	2	3	4	5	6
01	Politische Führung und zentrale Verwaltung	3.223		1.059	2
02	Auswärtige Angelegenheiten				
04	Öffentliche Sicherheit und Ordnung	20.438		359	14
05	Rechtsschutz	89.838		663	1
06	Finanzverwaltung	3.096		17.672	
0	Allgemeine Dienste	116.595		19.754	16
11,12	Allgemeinbildende und berufliche Schulen	1		6.836	
131,134-139	Hochschulen (ohne Hochschulkliniken)	954		1.004	33
132	Hochschulkliniken				
133	Verwaltungsfachhochschulen			70	
14	Förderung von Schülern, Studenten und dgl.	1			
16,17	Wissenschaft, Forschung, Entwicklung außerhalb der Hochschulen	326		640	
15,18,19	Übrige Bereiche aus 1	29		5.187	1
1	Bildungswesen, Wissenschaft, Forschung, kulturelle Angelegenheiten	1.311		13.736	34
23	Familien- und Sozialhilfe, Förderung der Wohlfahrtspflege u. ä.			273	
244	Wiedergutmachung				
246,249	Vertriebene und Spätaussiedler, Sonstiges			15	
247	Kriegsopferfürsorge				
21,25-29	Übrige Bereiche aus 2	13.775		7.959	
2	Soziale Sicherung, soziale Kriegsfolgeaufgaben, Wiedergutmachung	13.775		8.247	
312	Krankenhäuser und Heilstätten			200	
311,314,319	Sonstige, Einrichtungen und Maßnahmen des Gesundheitswesens	2.197		325	1
32	Sport und Erholung			82	
33,34	Umwelt- und Naturschutz, Reaktorsicherheit und Strahlenschutz	1.056		2.253	
3	Gesundheit, Umwelt, Sport und Erholung	3.253		2.860	1
41	Wohnungswesen	65		4.500	
42	Raumordnung, Landesplanung, Vermessungswesen	16.344		30	1
44	Städtebauförderung				
4	Wohnungswesen, Städtebau, Raumordnung und kommunale Gemeinschaftsdienste	16.409		4.530	1
521	Verbesserung der Agrarstruktur (Gemeinschaftsaufgaben)			602	
528	EU-Ausrichtungsfonds				
53	Einkommensstabilisierende Maßnahmen			51	
51,54	Übrige Bereiche aus 5	105	355	3.410	
5	Ernährung, Landwirtschaft und Forsten	105	355	4.064	
62	Energie- und Wasserwirtschaft, Kulturbau	25	4.000	250	
69	Regionale Förderungsmaßnahmen			10.340	
61,68	Übrige Bereiche aus 6	3.668		3.132	3.500
6	Energie- und Wasserwirtschaft, Gewerbe, Dienstleistungen	3.693	4.000	13.722	3.500

Haushaltsquerschnitt 2004

Einnahmen

Zinseinnahmen						Funktionen	
aus dem öffentlichen Bereich				aus sonstigen Bereichen	Zusammen		
Bund, Länder, Sondervermögen	Gemeinden	Sonstige	Zusammen				
1.000 EUR							
7	8	9	10	11	12	13	
						01 02 04 05 06 0	
				21	21	11,12 131,134-139 132 133	
				55	55	14 16,17	
				71	71	15,18,19	
				146	146	1	
				25	25	23	
						244 246,249 247	
				478	478	21,25-29	
				503	503	2	
				600	600	312 311,314,319	
						32 33,34	
				600	600	3	
				2.300	2.300	41 42	
						44	
				2.300	2.300	4	
				410	410	521	
						528	
				10	10	53	
						51,54	
				420	420	5	
						62 69 61,68	
						6	

Haushaltsquerschnitt 2004

Einnahmen

Funktionen	Aufgabenbereiche	Darlehnsrückflüsse					
		aus dem öffentlichen Bereich				aus sonstigen Bereichen	Zusammen
		Bund, Länder, Sondervermögen	Gemeinden	Sonstige	Zusammen		
		1.000 EUR					
14	15	16	17	18	19	20	21
01	Politische Führung und zentrale Verwaltung						
02	Auswärtige Angelegenheiten						
04	Öffentliche Sicherheit und Ordnung						
05	Rechtsschutz						
06	Finanzverwaltung						
0	Allgemeine Dienste						
11,12	Allgemeinbildende und berufliche Schulen						
131,134-139	Hochschulen (ohne Hochschulkliniken)						
132	Hochschulkliniken						
133	Verwaltungsfachhochschulen						
14	Förderung von Schülern, Studenten und dgl.					6.500	6.500
16,17	Wissenschaft, Forschung, Entwicklung außerhalb der Hochschulen						
15,18,19	Übrige Bereiche aus 1						
1	Bildungswesen, Wissenschaft, Forschung, kulturelle Angelegenheiten					6.500	6.500
23	Familien- und Sozialhilfe, Förderung der Wohlfahrtspflege u. ä.						
244	Wiedergutmachung						
246,249	Vertriebene und Spätaussiedler, Sonstiges						
247	Kriegsopferfürsorge						
21,25-29	Übrige Bereiche aus 2	22				22	37
2	Soziale Sicherung, soziale Kriegsfolgeaufgaben, Wiedergutmachung	22				22	37
312	Krankenhäuser und Heilstätten						
311,314,319	Sonstige, Einrichtungen und Maßnahmen des Gesundheitswesens						
32	Sport und Erholung						
33,34	Umwelt- und Naturschutz, Reaktorsicherheit und Strahlenschutz						
3	Gesundheit, Umwelt, Sport und Erholung						
41	Wohnungswesen					11.000	11.000
42	Raumordnung, Landesplanung, Vermessungswesen						
44	Städtebauförderung						
4	Wohnungswesen, Städtebau, Raumordnung und kommunale Gemeinschaftsdienste					11.000	11.000
521	Verbesserung der Agrarstruktur (Gemeinschaftsaufgaben)					980	980
528	EU-Ausrichtungsfonds						
53	Einkommensstabilisierende Maßnahmen						
51,54	Übrige Bereiche aus 5						
5	Ernährung, Landwirtschaft und Forsten					980	980
62	Energie- und Wasserwirtschaft, Kulturbau						
69	Regionale Förderungsmaßnahmen						
61,68	Übrige Bereiche aus 6						
6	Energie- und Wasserwirtschaft, Gewerbe, Dienstleistungen						

Haushaltsquerschnitt 2004

Einnahmen

Einnahmen aus Zuweisungen und Zuschüssen mit Ausnahme von Investitionen					Schulden auf-nehmen	Zuweis-ungen für Investi-tionen	Zu-schüsse für Investi-tionen	Sonstige Ein-nahmen	Ein-nahmen ins-gesamt	Funktionen
vom Bund	von Ländern	von Gemein-den	aus dem übrigen öffent-lichen Bereich	aus sonstigen Bereichen						
1.000 EUR										
22	23	24	25	26	27	28	29	30	31	32
5.853	6.800		75	68				203	17.282	01 02 04 05 06
				1.790					22.559	
5.853	6.800		75	1.858				203	151.154	0
	77	6.311		251		29.218			42.715	11,12
5.456				1.611		48.000	125		57.182	131,134-139
				411			4.600		4.600	132
									480	133
40.755									47.311	14
11.209			38	276		4.738			17.227	16,17
13.714			129	1.000					20.130	15,18,19
71.133	77	6.311	167	3.549		81.956	4.725		189.645	1
73.617		7.417		3.315		35.852			120.498	23
										244
			159						174	246,249
2.986			1.000						3.986	247
2.053				117.405					141.707	21,25-29
78.656		7.417	1.159	120.719		35.852			266.365	2
				675		56.232			56.432	312
									3.798	311,314,319
									82	32
113	76		186	1.691				2.233	7.608	33,34
113	76		186	2.366		56.232		2.233	67.920	3
						27.612			45.477	41
127									16.503	42
						54.667			54.667	44
127						82.279			116.647	4
11.415						28.985			42.392	521
				40.059			90.314		90.314	528
				2					40.120	53
							492		4.365	51,54
11.415				40.061		28.985	90.806		177.191	5
									4.275	62
						115.441	213.544		339.325	69
									10.300	61,68
						115.441	213.544		353.900	6

Haushaltsquerschnitt 2004

Einnahmen

Funktionen	Aufgabenbereiche	Gebühren, Geldstrafen und Geldbußen	Steuern, steuer- ähnliche Abgaben	Übrige Verwal- tungs- einnahmen	Erlöse, Vermögens- veräuße- rungen, Kapital- rückzah- lungen
1	2	3	4	5	6
72	Straßen	9			1
73	Wasserstraßen und Häfen, Förderung der Schifffahrt	5			
74	Eisenbahnen und öffentlicher Personennahverkehr				
71,75-79	Übrige Bereiche aus 7	187		1.199	60
7	Verkehrs- und Nachrichtenwesen	201		1.199	61
81-86	Wirtschaftsunternehmen	105		73.697	1.276
87	Allgemeine Grund- und Kapitalvermögen, Sondervermögen			8.857	52.214
8	Wirtschaftsunternehmen, Allgemeines Grund- und Kapitalvermögen, Sondervermögen	105		82.555	53.490
9	Allgemeine Finanzwirtschaft	3	4.067.615	20.483	250
	Gesamtsumme	155.449	4.071.970	171.150	57.353

Haushaltsquerschnitt 2004

Einnahmen

Zinseinnahmen						Funktionen	
aus dem öffentlichen Bereich				aus sonstigen Be- reichen	Zu- sammen		
Bund, Länder, Sonder- vermögen	Gemein- den	Sonstige	Zu- sammen				
1.000 EUR							
7	8	9	10	11	12	13	
						72	
						73	
						74	
				40	40	71,75-79	
				40	40	7	
				3.988	3.988	81-86	
				3.988	3.988	87	
				3.988	3.988	8	
	500	130	630	972	1.602	9	
	500	130	630	8.970	9.600		

Haushaltsquerschnitt 2004

Einnahmen

Funktionen	Aufgabenbereiche	Darlehnsrückflüsse						
		aus dem öffentlichen Bereich				aus sonstigen Bereichen	Zusammen	
		Bund, Länder, Sondervermögen	Gemeinden	Sonstige	Zusammen			
		1.000 EUR						
14	15	16	17	18	19	20	21	
72	Straßen							
73	Wasserstraßen und Häfen, Förderung der Schifffahrt							
74	Eisenbahnen und öffentlicher Personennahverkehr							
71,75-79	Übrige Bereiche aus 7							
7	Verkehrs- und Nachrichtenwesen							
81-86	Wirtschaftsunternehmen					4	4	
87	Allgemeine Grund- und Kapitalvermögen, Sondervermögen							
8	Wirtschaftsunternehmen, Allgemeines Grund- und Kapitalvermögen, Sondervermögen					4	4	
9	Allgemeine Finanzwirtschaft							
	Gesamtsumme		22			22	18.499	18.521

Haushaltsquerschnitt 2004

Einnahmen

Einnahmen aus Zuweisungen und Zuschüssen mit Ausnahme von Investitionen					Schulden auf-nehmen	Zuweis-ungen für Investi-tionen	Zu-schüsse für Investi-tionen	Sonstige Ein-nahmen	Ein-nahmen ins-gesamt	Funktionen
vom Bund	von Ländern	von Gemein-den	aus dem übrigen öffent-lichen Bereich	aus sonstigen Bereichen						
1.000 EUR										
22	23	24	25	26	27	28	29	30	31	32
				5		64.584	250		64.849	72
									5	73
277.306									277.306	74
6.183		53		214		5.000			12.936	71,75-79
283.490		53		219		69.584	250		355.096	7
776		1.550		676					78.083	81-86
									65.060	87
776		1.550		676					143.143	8
1.828.208	532.000				988.000			550	7.438.710	9
2.279.770	538.953	15.331	1.587	169.447	988.000	470.329	309.325	2.986	9.259.770	

Haushaltsquerschnitt 2004

Ausgaben

Funktionen	Aufgabenbereiche	Personal- ausgaben	Sächliche Verwal- tungs- ausgaben	Zinsausgaben		
				an öffentl. Bereich	an sonstige Bereiche	Zu- sammen
				1.000 EUR		
1	2	3	4	5	6	7
01	Politische Führung und zentrale Verwaltung	214.803	62.593			
02	Auswärtige Angelegenheiten	-2.500	72			
04	Öffentliche Sicherheit und Ordnung	260.297	34.925			
05	Rechtsschutz	151.303	88.478			
06	Finanzverwaltung	133.298	29.979			
0	Allgemeine Dienste	757.201	216.046			
11,12	Allgemeinbildende und berufliche Schulen	1.072.463	14.179			
131,134-139	Hochschulen (ohne Hochschulkliniken)	255.987	57.047			
132	Hochschulkliniken	135				
133	Verwaltungsfachhochschulen	1.578	209			
14	Förderung von Schülern, Studenten und dgl.	150	310			
16,17	Wissenschaft, Forschung, Entwicklung außerhalb der Hochschulen	18.920	9.485			
15,18,19	Übrige Bereiche aus 1	21.195	6.999			
1	Bildungswesen, Wissenschaft, Forschung, kulturelle Angelegenheiten	1.370.428	88.229			
22	Sozialversicherung einschl. Arbeitslosenversicherung					
23	Familien- und Sozialhilfe, Förderung der Wohlfahrtspflege u. ä.	10	80			
244	Wiedergutmachung					
246,249	Vertriebene und Spätaussiedler, Sonstiges		2.832			
247	Kriegsopferfürsorge					
21,25-29	Übrige Bereiche aus 2	33.454	13.013			
2	Soziale Sicherung, soziale Kriegsfolgeaufgaben, Wiedergutmachung	33.464	15.925			
312	Krankenhäuser und Heilstätten		57			
311,314,319	Sonstige, Einrichtungen und Maßnahmen des Gesundheitswesens	15.896	8.511			
32	Sport und Erholung		15			
33,34	Umwelt- und Naturschutz, Reaktorsicherheit und Strahlenschutz	30.662	10.604			
3	Gesundheit, Umwelt, Sport und Erholung	46.557	19.187			
41	Wohnungswesen		194			
42	Raumordnung, Landesplanung, Vermessungswesen	35.018	7.626			
43	Kommunale Gemeinschaftsdienste					
44	Städtebauförderung					
4	Wohnungswesen, Städtebau, Raumordnung und kommunale Gemeinschaftsdienste	35.018	7.819			
521	Verbesserung der Agrarstruktur (Gemeinschaftsaufgaben)					
528	EU-Ausrichtungsfonds					
529	Sonstiges					
53	Einkommensstabilisierende Maßnahmen		765			
51,54	Übrige Bereiche aus 5	26.989	10.267			
5	Ernährung, Landwirtschaft und Forsten	26.989	11.032			

Haushaltsquerschnitt 2004

Ausgaben

Tilgungsausgaben			Zuweisungen mit Ausnahme für Investitionen						Funktionen
an öffentl. Bereich	an sonstige Bereiche	Zu-sammen	an Bund	an Länder	an Sondervermögen	an Gemeinden und Zweckverbände	an Sozialversicherung	Zu-sammen	
1.000 EUR									
8	9	10	11	12	13	14	15	16	17
			402.500	851		58.050		461.401	01
									02
			529	1.219		59		1.806	04
				644			1.100	1.744	05
				186				186	06
			403.029	2.899		58.109	1.100	465.137	0
				87		100.011		100.098	11,12
				408				408	131,134-139
									132
				536		15.677		16.213	14
				1.366				1.366	16,17
				38		82.886		82.924	15,18,19
				2.434		198.574		201.009	1
									22
						347.036		347.036	23
									244
						22.683		22.683	246,249
									247
			1.081	331		140.812	913	143.137	21,25-29
			1.081	331		510.531	913	512.856	2
						256		256	312
				230		4	1.159	1.393	311,314,319
									32
				49		290		339	33,34
				279		550	1.159	1.988	3
				251				251	41
				8		872		880	42
									43
									44
				259		872		1.131	4
									521
									528
									529
									53
				373		256		629	51,54
				373		256		629	5

Haushaltsquerschnitt 2004

Ausgaben

Funktionen	Aufgabenbereiche	Zuschüsse mit Ausnahme für Investitionen			
		an natürl. Personen	an Unternehmen	an Sonstige	Zusammen
		1.000 EUR			
18	19	20	21	22	23
01	Politische Führung und zentrale Verwaltung	93	27	10.287	10.407
02	Auswärtige Angelegenheiten			16	16
04	Öffentliche Sicherheit und Ordnung	61		422	483
05	Rechtsschutz	2.833		16.945	19.778
06	Finanzverwaltung	772	1.314	1	2.087
0	Allgemeine Dienste	3.758	1.341	27.671	32.770
11,12	Allgemeinbildende und berufliche Schulen	56		107.572	107.628
131,134-139	Hochschulen (ohne Hochschulkliniken)	2.014	53	18.441	20.508
132	Hochschulkliniken		54.018		54.018
133	Verwaltungsfachhochschulen				
14	Förderung von Schülern, Studenten und dgl.	63.453		8.139	71.592
16,17	Wissenschaft, Forschung, Entwicklung außerhalb der Hochschulen	21	26.470	49.868	76.358
15,18,19	Übrige Bereiche aus 1	7	2.403	64.348	66.758
1	Bildungswesen, Wissenschaft, Forschung, kulturelle Angelegenheiten	65.551	82.945	248.367	396.863
22	Sozialversicherung einschl. Arbeitslosenversicherung	15.300			15.300
23	Familien- und Sozialhilfe, Förderung der Wohlfahrtspflege u. ä.	199.716		5.241	204.957
244	Wiedergutmachung				
246,249	Vertriebene und Spätaussiedler, Sonstiges	2.610	22.547		25.157
247	Kriegsopferfürsorge	3.683			3.683
21,25-29	Übrige Bereiche aus 2	10.887	5.312	197.205	213.405
2	Soziale Sicherung, soziale Kriegsfolgeaufgaben, Wiedergutmachung	232.196	27.860	202.447	462.502
312	Krankenhäuser und Heilstätten				
311,314,319	Sonstige, Einrichtungen und Maßnahmen des Gesundheitswesens	3	197	3.839	4.039
32	Sport und Erholung			5.911	5.911
33,34	Umwelt- und Naturschutz, Reaktorsicherheit und Strahlenschutz	82	1.493	305	1.880
3	Gesundheit, Umwelt, Sport und Erholung	85	1.690	10.055	11.830
41	Wohnungswesen	10			10
42	Raumordnung, Landesplanung, Vermessungswesen	6			6
43	Kommunale Gemeinschaftsdienste				
44	Städtebauförderung				
4	Wohnungswesen, Städtebau, Raumordnung und kommunale Gemeinschaftsdienste	16			16
521	Verbesserung der Agrarstruktur (Gemeinschaftsaufgaben)	14.145	1.885	2.495	18.525
528	EU-Ausrichtungsfonds				
529	Sonstiges				
53	Einkommensstabilisierende Maßnahmen	4.500	2.105	45.657	52.262
51,54	Übrige Bereiche aus 5	34	885	4.306	5.226
5	Ernährung, Landwirtschaft und Forsten	18.679	4.875	52.458	76.013

Haushaltsquerschnitt 2004

Ausgaben

Schuldendiensthilfen					Bau- maß- nahmen	Erwerb von			Funktionen
an Gemeinden	an Bund	an Länder	an Sonstige Bereiche	Zu- sammen		beweg- lichem Vermögen	unbeweg- lichem Vermögen	Beteili- gungen	
1.000 EUR									
24	25	26	27	28	29	30	31	32	33
					4.175	3.654	7.942		01
					14.313	11.820	3.620		02
					11.021	3.908	7.719		04
	17.863			17.863	9.102	9.000	3.714		05
	17.863			17.863	38.611	28.381	22.995		06
					6.583	2.053	1.789		0
					37.948	25.028	10.605		11,12
					16.031		20.452		131,134-139
			1.400	1.400	400	791			132
					3.250	1.059			133
			402	402	2.000	14.906			14
			1.802	1.802	66.212	43.837	32.846		16,17
									15,18,19
									1
									22
									23
									244
						174			246,249
									247
					2.958	257			21,25-29
					2.958	431			2
									312
						720			311,314,319
									32
					833	1.812	275		33,34
					833	2.532	275		3
			17.865	17.865					41
						3.257			42
			3.600	3.600					43
			21.465	21.465					44
						3.257			4
									521
									528
									529
									53
					15.180	1.497			51,54
					15.180	1.497			5

Haushaltsquerschnitt 2004

Ausgaben

Funktionen	Aufgabenbereiche	Darlehen				
		an öffentlichen Bereich				an sonst. Bereiche
		Bund, Länder, Sondervermögen	Gemeinden	Sonstige	Zusammen	
		1.000 EUR				
34	35	36	37	38	39	40
01	Politische Führung und zentrale Verwaltung					
02	Auswärtige Angelegenheiten					
04	Öffentliche Sicherheit und Ordnung					
05	Rechtsschutz					
06	Finanzverwaltung					
0	Allgemeine Dienste					
11,12	Allgemeinbildende und berufliche Schulen					
131,134-139	Hochschulen (ohne Hochschulkliniken)					
132	Hochschulkliniken					
133	Verwaltungsfachhochschulen					
14	Förderung von Schülern, Studenten und dgl.					10
16,17	Wissenschaft, Forschung, Entwicklung außerhalb der Hochschulen					
15,18,19	Übrige Bereiche aus 1					
1	Bildungswesen, Wissenschaft, Forschung, kulturelle Angelegenheiten					10
22	Sozialversicherung einschl. Arbeitslosenversicherung					
23	Familien- und Sozialhilfe, Förderung der Wohlfahrtspflege u. ä.					
244	Wiedergutmachung					
246,249	Vertriebene und Spätaussiedler, Sonstiges					
247	Kriegsopferfürsorge					50
21,25-29	Übrige Bereiche aus 2					30
2	Soziale Sicherung, soziale Kriegsfolgeaufgaben, Wiedergutmachung					80
312	Krankenhäuser und Heilstätten					
311,314,319	Sonstige, Einrichtungen und Maßnahmen des Gesundheitswesens					
32	Sport und Erholung					
33,34	Umwelt- und Naturschutz, Reaktorsicherheit und Strahlenschutz					
3	Gesundheit, Umwelt, Sport und Erholung					
41	Wohnungswesen					292
42	Raumordnung, Landesplanung, Vermessungswesen					
43	Kommunale Gemeinschaftsdienste					
44	Städtebauförderung					
4	Wohnungswesen, Städtebau, Raumordnung und kommunale Gemeinschaftsdienste					292
521	Verbesserung der Agrarstruktur (Gemeinschaftsaufgaben)					5.155
528	EU-Ausrichtungsfonds					
529	Sonstiges					
53	Einkommensstabilisierende Maßnahmen					
51,54	Übrige Bereiche aus 5					
5	Ernährung, Landwirtschaft und Forsten					5.155

Haushaltsquerschnitt 2004

Ausgaben

Darlehen	Zuweisung für Investitionen						Sonstige Ausgaben	Ausgaben insgesamt	Funktionen
	Zusammen	an öffentlichen Bereich			an sonstige Bereiche	Zusammen			
		Bund, Länder, Sondervermögen	Gemeinden	Sonstige					
1.000 EUR									
41	42	43	44	45	46	47	48	49	50
		800		800		800		765.774	01
								-2.412	02
		5.141		5.141	830	5.972		333.235	04
								283.949	05
								205.228	06
		5.941		5.941	830	6.771		1.585.775	0
		39.099		39.099	5.770	44.868		1.349.661	11,12
		1.000		1.000		1.000		408.532	131,134-139
					5.330	5.330		95.965	132
								1.787	133
10					1.534	1.534		92.400	14
					20.935	20.935		131.373	16,17
		8.049		8.049	12.691	20.739		215.922	15,18,19
10		48.147		48.147	46.259	94.406		2.295.641	1
								15.300	22
					56.491	56.491		608.575	23
									244
50								50.846	246,249
30		5.500		5.500	4.730	10.230	683	3.733	247
80		5.500		5.500	61.221	66.721	683	417.167	21,25-29
								1.095.621	2
		134.117		134.117		134.117		134.430	312
					3.176	3.176		33.735	311,314,319
					14.592	14.592		20.518	32
	13.294			13.294	6.600	19.894		66.299	33,34
	13.294	134.117		147.411	24.368	171.779		254.982	3
292					27.467	27.467		46.079	41
								46.787	42
		6.009		6.009		6.009		6.009	43
		144.564		144.564		144.564		148.165	44
292		150.573		150.573	27.467	178.041		247.039	4
5.155		17.667		17.667	15.936	33.603		57.283	521
		3.750	18.000	21.750	79.680	101.430		101.430	528
									529
					1.445	1.445		54.472	53
		1.180		1.180	1.575	2.755		62.541	51,54
5.155		22.597	18.000	40.597	98.635	139.233		275.726	5

Haushaltsquerschnitt 2004

Ausgaben

Funktionen	Aufgabenbereiche	Personal- ausgaben	Sächliche Verwal- tungs- ausgaben	Zinsausgaben		
				an öffentl. Bereich	an sonstige Bereiche	Zu- sammen
				1.000 EUR		
1	2	3	4	5	6	7
62	Energie- und Wasserwirtschaft, Kulturbau	613	999		2.760	2.760
63	Bergbau, verarbeitendes Gewerbe und Baugewerbe		404			
64	Handel		1.394			
65	Fremdenverkehr		385			
66	Geld- und Versicherungswesen		4			
69	Regionale Förderungsmaßnahmen	208	483			
61,68	Übrige Bereiche aus 6	5.657	1.778			
6	Energie- und Wasserwirtschaft, Gewerbe, Dienstleistungen	6.478	5.446		2.760	2.760
72	Straßen		34.204			
73	Wasserstraßen und Häfen, Förderung der Schifffahrt		4			
74	Eisenbahnen und öffentlicher Personennahverkehr		525			
71,75-79	Übrige Bereiche aus 7	36.445	5.152			
7	Verkehrs- und Nachrichtenwesen	36.445	39.885			
81-86	Wirtschaftsunternehmen	64.939	21.412			
87	Allgemeine Grund- und Kapitalvermögen, Sondervermögen					
8	Wirtschaftsunternehmen, Allgemeines Grund- und Kapitalvermögen, Sondervermögen	64.939	21.412			
9	Allgemeine Finanzwirtschaft	60.740	-5.693		674.200	674.200
	Gesamtsumme	2.438.258	419.288		676.960	676.960

Haushaltsquerschnitt 2004

Ausgaben

Tilgungsausgaben			Zuweisungen mit Ausnahme für Investitionen						Funktionen
an öffentl. Bereich	an sonstige Bereiche	Zusammen	an Bund	an Länder	an Sondervermögen	an Gemeinden und Zweckverbände	an Sozialversicherung	Zusammen	
1.000 EUR									
8	9	10	11	12	13	14	15	16	17
									62
									63
									64
						70		70	65
									66
									69
				9				9	61,68
				9		70		79	6
						3.852		3.852	72
									73
						49		49	74
									71,75-79
						3.901		3.901	7
						267		267	81-86
									87
						267		267	8
						1.261.192		1.261.192	9
			404.110	6.584		2.034.321	3.172	2.448.187	

Haushaltsquerschnitt 2004

Ausgaben

Funktionen	Aufgabenbereiche	Zuschüsse mit Ausnahme für Investitionen			
		an natürl. Personen	an Unternehmen	an Sonstige	Zusammen
		1.000 EUR			
18	19	20	21	22	23
62	Energie- und Wasserwirtschaft, Kulturbau	344	59	4.351	4.754
63	Bergbau, verarbeitendes Gewerbe und Baugewerbe		3.130	98	4.228
64	Handel		600	1.240	1.840
65	Fremdenverkehr			3.551	3.551
66	Geld- und Versicherungswesen				
69	Regionale Förderungsmaßnahmen		38.059	3.021	41.080
61,68	Übrige Bereiche aus 6	2	3.436	513	3.950
6	Energie- und Wasserwirtschaft, Gewerbe, Dienstleistungen	346	45.284	12.773	59.403
72	Straßen			222	222
73	Wasserstraßen und Häfen, Förderung der Schifffahrt				
74	Eisenbahnen und öffentlicher Personennahverkehr		236.127	1.721	237.848
71,75-79	Übrige Bereiche aus 7	20	14.734	814	15.569
7	Verkehrs- und Nachrichtenwesen	20	250.861	2.757	253.638
81-86	Wirtschaftsunternehmen	25	2.500	455	2.981
87	Allgemeine Grund- und Kapitalvermögen, Sondervermögen		2.063	4.571	6.634
8	Wirtschaftsunternehmen, Allgemeines Grund- und Kapitalvermögen, Sondervermögen	25	4.563	5.026	9.615
9	Allgemeine Finanzwirtschaft			3.116	3.116
	Gesamtsumme	320.675	419.419	564.671	1.305.765

Haushaltsquerschnitt 2004

Ausgaben

Schuldendiensthilfen					Bau- maß- nahmen	Erwerb von			Funktionen
an Gemeinden	an Bund	an Länder	an Sonstige Bereiche	Zu- sammen		beweg- lichem Vermögen	unbeweg- lichem Vermögen	Beteili- gungen	
1.000 EUR									
24	25	26	27	28	29	30	31	32	33
			16.000	16.000	9.478		200		62
			7.556	7.556					63
									64
									65
			5.200	5.200	40.000				66
					3.510	234			69
			28.756	28.756	52.988	234	200		61,68
									6
					61.409		631		72
									73
									74
					51.611	397			71,75-79
					113.020	397	631		7
					1.145	1.940			81-86
					307		1.094		87
					1.452	1.940	1.094		8
									9
	17.863		52.023	69.886	291.254	82.505	58.041		

Haushaltsquerschnitt 2004

Ausgaben

Funktionen	Aufgabenbereiche	Darlehen				
		an öffentlichen Bereich				an sonst. Bereiche
		Bund, Länder, Sondervermögen	Gemeinden	Sonstige	Zusammen	
		1.000 EUR				
34	35	36	37	38	39	40
62	Energie- und Wasserwirtschaft, Kulturbau					
63	Bergbau, verarbeitendes Gewerbe und Baugewerbe					
64	Handel					
65	Fremdenverkehr					
66	Geld- und Versicherungswesen					
69	Regionale Förderungsmaßnahmen					
61,68	Übrige Bereiche aus 6					48.700
6	Energie- und Wasserwirtschaft, Gewerbe, Dienstleistungen					48.700
72	Straßen					
73	Wasserstraßen und Häfen, Förderung der Schifffahrt					
74	Eisenbahnen und öffentlicher Personennahverkehr					
71,75-79	Übrige Bereiche aus 7					
7	Verkehrs- und Nachrichtenwesen					
81-86	Wirtschaftsunternehmen					
87	Allgemeine Grund- und Kapitalvermögen, Sondervermögen					
8	Wirtschaftsunternehmen, Allgemeines Grund- und Kapitalvermögen, Sondervermögen					
9	Allgemeine Finanzwirtschaft					
	Gesamtsumme					33.307

Haushaltsquerschnitt 2004

Ausgaben

Darlehen	Zuweisung für Investitionen						Sonstige Ausgaben	Ausgaben insgesamt	Funktionen
	Zu- sammen	an öffentlichen Bereich			an sonstige Bereiche	Zu- sammen			
Bund, Länder, Sonder- vermögen		Gemeinden	Sonstige	Zu- sammen					
1.000 EUR									
41	42	43	44	45	46	47	48	49	50
	15.000	70.943	2.792	88.734	12.650	101.384	2.436	138.624	62
					2.557	2.557		14.745	63
								3.234	64
		2.250		2.250		2.250		6.255	65
								4	66
		79.084		79.084	263.465	342.550		429.520	69
48.700		1.500	33.112	34.612	4.082	38.694		102.532	61,68
48.700	15.000	153.777	35.904	204.681	282.754	487.435	2.436	694.913	6
		33.849		33.849	105	33.954		134.271	72
								4	73
		21.088		21.088	79.326	100.414		338.836	74
					215	215		109.389	71,75-79
		54.937		54.937	79.647	134.583		582.500	7
					1.013	1.013		93.695	81-86
					319	319		8.354	87
					1.332	1.332		102.049	8
		168.638		168.638	-1.918	166.720	-34.750	2.125.525	9
54.237	28.294	744.228	53.904	826.425	620.595	1.447.020	-31.631	9.259.770	

Zergliederung 2004

der für das Haushaltsjahr

veranschlagten Einnahmen und Ausgaben

Einzelplan	Bezeichnung	Steuereinnahmen			
		Gemeinschaftssteuern und Gewerbesteuerumlage	Landesteuern	Steuerähnliche Abgaben	Steuereinnahmen insgesamt
		011 - 018	051 - 069	093 - 099	011 - 099
EUR					
1	2	3	4	5	6
01	Thüringer Landtag				
02	Thüringer Staatskanzlei				
03	Thüringer Innenministerium				
04	Thüringer Kultusministerium				
05	Thüringer Justizministerium				
06	Thüringer Finanzministerium				
07	Thüringer Ministerium für Wirtschaft, Arbeit und Infrastruktur				
08	Thüringer Ministerium für Soziales, Familie und Gesundheit				
09	Thüringer Ministerium für Landwirtschaft, Naturschutz und Umwelt			4.355.000	4.355.000
11	Thüringer Rechnungshof				
15	Thüringer Ministerium für Wissenschaft, Forschung und Kunst				
17	Allgemeine Finanzverwaltung	3.747.625.000	318.000.000	1.990.100	4.067.615.100
18	Staatliche Hochbaumaßnahmen				
19	Förderung des Städte- und Wohnungsbaus				
	Insgesamt	3.747.625.000	318.000.000	6.345.100	4.071.970.100

Zergliederung 2004

der für das Haushaltsjahr

veranschlagten Einnahmen und Ausgaben

Einzelplan	Bezeichnung	Eigene Einnahmen				
		Verwaltungseinnahmen	Einnahmen aus wirtschaftlicher Tätigkeit und aus Vermögen (ohne Zinsen)	Erlöse aus der Veräußerung von Vermögensgegenständen Kapitalrückzahlungen	Einnahmen aus der Inanspruchnahme von Gewährleistungen	Zins-einnahmen
		111 - 119	121 - 129	131 - 134	141 - 146	151 - 166
EUR						
7	8	9	10	11	12	13
01	Thüringer Landtag	121.300	12.300			
02	Thüringer Staatskanzlei	72.100	35.900			
03	Thüringer Innenministerium	40.072.900	252.400	15.100		
04	Thüringer Kultusministerium	6.699.200	33.800	1.000		20.500
05	Thüringer Justizministerium	90.056.100	451.200	1.500		
06	Thüringer Finanzministerium	18.179.000	6.200	700		
07	Thüringer Ministerium für Wirtschaft, Arbeit und Infrastruktur	28.951.700	335.000	61.000		1.972.900
08	Thüringer Ministerium für Soziales, Familie und Gesundheit	17.860.200	63.200	500		843.100
09	Thüringer Ministerium für Landwirtschaft, Naturschutz und Umwelt	8.701.700	54.733.900	1.276.300		420.200
11	Thüringer Rechnungshof					
15	Thüringer Ministerium für Wissenschaft, Forschung und Kunst	3.190.800	3.488.400	32.900		55.000
17	Allgemeine Finanzverwaltung	16.416.000	32.050.100	55.964.000	250.000	3.988.200
18	Staatliche Hochbaumaßnahmen					
19	Förderung des Städte- und Wohnungsbaus	4.564.900				2.300.000
	Insgesamt	234.885.900	91.462.400	57.353.000	250.000	9.599.900

Zergliederung 2004

der für das Haushaltsjahr

veranschlagten Einnahmen und Ausgaben

Einzelplan	Bezeichnung	noch: Eigene Einnahmen		Übertragungseinnahmen		
		Darlehensrückflüsse	Eigene Einnahmen insgesamt	vom Bund	Zuweisungen und Erstattungen aus dem öffentlichen Bereich, Vermögensübertragungen	
					von Ländern	von Gemeinden
		171 - 186	111 - 186	211, 231, 291	212, 232, 292	213, 233, 293
EUR						
14	15	16	17	18	19	20
01	Thüringer Landtag		133.600			
02	Thüringer Staatskanzlei		108.000	2.500		
03	Thüringer Innenministerium		40.340.400	2.127.400		
04	Thüringer Kultusministerium		6.754.500	47.000	76.700	6.311.000
05	Thüringer Justizministerium		90.508.800			
06	Thüringer Finanzministerium		18.185.900	1.750.000		
07	Thüringer Ministerium für Wirtschaft, Arbeit und Infrastruktur		31.320.600	297.099.800		53.000
08	Thüringer Ministerium für Soziales, Familie und Gesundheit	36.900	18.803.900	12.455.800		7.416.700
09	Thüringer Ministerium für Landwirtschaft, Naturschutz und Umwelt	984.100	66.116.200	12.326.400	76.200	1.550.000
11	Thüringer Rechnungshof					
15	Thüringer Ministerium für Wissenschaft, Forschung und Kunst	6.500.000	13.267.100	57.453.000		
17	Allgemeine Finanzverwaltung		108.668.300	1.830.308.100	538.800.000	
18	Staatliche Hochbaumaßnahmen					
19	Förderung des Städte- und Wohnungsbaus	11.000.000	17.864.900	66.200.000		
	Insgesamt	18.521.000	412.072.200	2.279.770.000	538.952.900	15.330.700

Zergliederung 2004

der für das Haushaltsjahr

veranschlagten Einnahmen und Ausgaben

Einzelplan	Bezeichnung	Übertragungseinnahmen				
		von anderen Körperschaften, Fonds u. Zweckverbänden	Schuldendiensthilfen		Zuschüsse und Erstattungen aus anderen Bereichen, Vermögensübertragen	Übertragungseinnahmen insgesamt
			vom Bund	von anderen		
			214 - 217, 234 - 237	221		
EUR						
21	22	23	24	25	26	27
01	Thüringer Landtag					
02	Thüringer Staatskanzlei					2.500
03	Thüringer Innenministerium	159.300				2.286.700
04	Thüringer Kultusministerium				245.400	6.680.100
05	Thüringer Justizministerium					
06	Thüringer Finanzministerium			1.858.000		3.608.000
07	Thüringer Ministerium für Wirtschaft, Arbeit und Infrastruktur			4.000	117.300.000	414.671.300
08	Thüringer Ministerium für Soziales, Familie und Gesundheit	1.075.000		5.900	675.000	25.047.500
09	Thüringer Ministerium für Landwirtschaft, Naturschutz und Umwelt	353.000		550.000	40.576.600	57.419.900
11	Thüringer Rechnungshof					
15	Thüringer Ministerium für Wissenschaft, Forschung und Kunst					60.063.500
17	Allgemeine Finanzverwaltung					2.369.108.100
18	Staatliche Hochbaumaßnahmen					
19	Förderung des Städte- und Wohnungsbaus					66.200.000
	Insgesamt	1.587.300		2.417.900	158.797.000	3.005.087.600

Zergliederung 2004

der für das Haushaltsjahr

veranschlagten Einnahmen und Ausgaben

Einzelplan	Bezeichnung	Einnahmen zur Investitionsfinanzierung				
		Schuldenaufnahmen		vom Bund	Zuweisungen für Investitionen aus dem öffentlichen Bereich	
		vom Bund	von anderen		von Ländern	von Gemeinden
		311	312 - 317, 321 - 329	331	332	333
		EUR				
28	29	30	31	32	33	34
01	Thüringer Landtag					
02	Thüringer Staatskanzlei					
03	Thüringer Innenministerium					
04	Thüringer Kultusministerium			28.611.800		
05	Thüringer Justizministerium					
06	Thüringer Finanzministerium					
07	Thüringer Ministerium für Wirtschaft, Arbeit und Infrastruktur			184.966.000		59.000
08	Thüringer Ministerium für Soziales, Familie und Gesundheit			35.851.800		25.564.600
09	Thüringer Ministerium für Landwirtschaft, Naturschutz und Umwelt			29.032.700		
11	Thüringer Rechnungshof					
15	Thüringer Ministerium für Wissenschaft, Forschung und Kunst			4.690.000		
17	Allgemeine Finanzverwaltung		988.000.000			
18	Staatliche Hochbaumaßnahmen			48.606.400		
19	Förderung des Städte- und Wohnungsbaus			82.279.100		
	Insgesamt		988.000.000	414.037.800		25.623.600

Zergliederung 2004

der für das Haushaltsjahr

veranschlagten Einnahmen und Ausgaben

Einzelplan	Bezeichnung	Besondere Finanzierungseinnahmen			
		von anderen Körperschaften, Fonds u. Zweckverbänden	Beträge und sonstige Zuschüsse für Investitionen	Einnahmen zur Investitionsfinanzierung insgesamt	Entnahmen aus Rücklg., Fonds u. Stöcken; Einnahmen aus Überschüssen der Vorjahre; Globale Mehr- u. Mindereinnahmen
		334 - 337	341 - 347	311 - 347	351 - 372
EUR					
35	36	37	38	39	40
01	Thüringer Landtag				
02	Thüringer Staatskanzlei				
03	Thüringer Innenministerium				
04	Thüringer Kultusministerium			28.611.800	
05	Thüringer Justizministerium				
06	Thüringer Finanzministerium				
07	Thüringer Ministerium für Wirtschaft, Arbeit und Infrastruktur		213.793.900	398.818.900	
08	Thüringer Ministerium für Soziales, Familie und Gesundheit	30.667.500		92.083.900	
09	Thüringer Ministerium für Landwirtschaft, Naturschutz und Umwelt		90.806.000	119.838.700	
11	Thüringer Rechnungshof				
15	Thüringer Ministerium für Wissenschaft, Forschung und Kunst			4.690.000	
17	Allgemeine Finanzverwaltung			988.000.000	
18	Staatliche Hochbaumaßnahmen		4.725.000	53.331.400	
19	Förderung des Städte- und Wohnungsbaus			82.279.100	
	Insgesamt	30.667.500	309.324.900	1.767.653.800	

Zergliederung 2004

der für das Haushaltsjahr

veranschlagten Einnahmen und Ausgaben

Einzelplan	Bezeichnung	Besondere Finanzierungseinnahmen		
		Haushaltstechnische Verrechnungen	Besondere Finanzierungseinnahmen insgesamt	Summe der Einnahmen 2004
		381 - 389	351 - 389	001 - 399
EUR				
41	42	43	44	45
01	Thüringer Landtag			133.600
02	Thüringer Staatskanzlei			110.500
03	Thüringer Innenministerium	203.000	203.000	42.830.100
04	Thüringer Kultusministerium			42.046.400
05	Thüringer Justizministerium			90.508.800
06	Thüringer Finanzministerium			21.793.900
07	Thüringer Ministerium für Wirtschaft, Arbeit und Infrastruktur			844.810.800
08	Thüringer Ministerium für Soziales, Familie und Gesundheit			135.935.300
09	Thüringer Ministerium für Landwirtschaft, Naturschutz und Umwelt	2.782.900	2.782.900	250.512.700
11	Thüringer Rechnungshof			
15	Thüringer Ministerium für Wissenschaft, Forschung und Kunst			78.020.600
17	Allgemeine Finanzverwaltung			7.533.391.500
18	Staatliche Hochbaumaßnahmen			53.331.400
19	Förderung des Städte- und Wohnungsbaus			166.344.000
	Insgesamt	2.985.900	2.985.900	9.259.769.600

Zergliederung 2004

der für das Haushaltsjahr

veranschlagten Einnahmen und Ausgaben

Einzelplan	Bezeichnung	Persönliche Verwaltungsausgaben				
		Aufwendungen für Abgeordnete, ehrenamtlich Tätige	Amtsbezüge, Dienstbezüge der Beamten und Richter	Vergütungen der Angestellten	Löhne der Arbeiter	Beschäftigungsentgelte, Aufwendungen für nebenamtlich und nebenberuflich Tätige
		411, 412	421, 422	425	426	427
EUR						
46	47	48	49	50	51	52
01	Thüringer Landtag	11.850.700	3.143.700	2.881.400	415.100	142.000
02	Thüringer Staatskanzlei		5.900.300	4.152.300	730.300	391.300
03	Thüringer Innenministerium	2.500	265.444.200	69.408.600	16.886.400	3.316.400
04	Thüringer Kultusministerium		481.085.200	600.155.200	2.584.500	5.292.000
05	Thüringer Justizministerium	873.400	113.816.900	30.826.600	1.742.100	1.047.100
06	Thüringer Finanzministerium	100.700	83.824.300	63.504.300	2.111.100	191.400
07	Thüringer Ministerium für Wirtschaft, Arbeit und Infrastruktur		9.439.300	30.933.800	11.580.000	1.041.100
08	Thüringer Ministerium für Soziales, Familie und Gesundheit	4.100	16.050.400	40.347.000	1.368.200	3.207.800
09	Thüringer Ministerium für Landwirtschaft, Naturschutz und Umwelt	12.400	57.127.500	59.847.500	41.257.900	2.978.100
11	Thüringer Rechnungshof		6.690.200	1.078.600	145.300	5.100
15	Thüringer Ministerium für Wissenschaft, Forschung und Kunst	9.200	85.605.800	147.696.400	15.614.400	3.968.800
17	Allgemeine Finanzverwaltung					
18	Staatliche Hochbaumaßnahmen					
19	Förderung des Städte- und Wohnungsbaus					
	Insgesamt	12.853.000	1.128.127.800	1.050.831.700	94.435.300	21.581.100

Zergliederung 2004

der für das Haushaltsjahr

veranschlagten Einnahmen und Ausgaben

Einzelplan	Bezeichnung	Persönliche Verwaltungsausgaben				
		Nicht aufteilbare Personalausgaben (nur in Titelgruppen)	Versorgungsbezüge	Beihilfen, Unterstützungen und dgl.	Personalbezogene Sachausgaben	Globale Mehr- und Minderungen für Personalausgaben
		429	431 - 439	441 - 446	451 - 459	461, 462
EUR						
53	54	55	56	57	58	59
01	Thüringer Landtag				13.800	-15.000
02	Thüringer Staatskanzlei				37.000	90.000
03	Thüringer Innenministerium			193.000	1.082.100	3.577.000
04	Thüringer Kultusministerium	233.600		20.400	1.088.100	12.965.000
05	Thüringer Justizministerium				7.998.400	1.275.000
06	Thüringer Finanzministerium				811.100	1.501.000
07	Thüringer Ministerium für Wirtschaft, Arbeit und Infrastruktur				75.800	504.000
08	Thüringer Ministerium für Soziales, Familie und Gesundheit				68.000	632.000
09	Thüringer Ministerium für Landwirtschaft, Naturschutz und Umwelt	93.100			719.900	1.664.000
11	Thüringer Rechnungshof				45.000	64.000
15	Thüringer Ministerium für Wissenschaft, Forschung und Kunst	22.196.300		2.900	749.200	2.483.000
17	Allgemeine Finanzverwaltung		27.644.000	37.000.000	-2.500.000	
18	Staatliche Hochbaumaßnahmen					
19	Förderung des Städte- und Wohnungsbaus					
	Insgesamt	22.523.000	27.644.000	37.216.300	10.188.400	24.740.000

Zergliederung 2004

der für das Haushaltsjahr

veranschlagten Einnahmen und Ausgaben

Einzelplan	Bezeichnung	Sächliche Verwaltungsausgaben			
		Persönliche Verwaltungsausgaben insgesamt	Geschäftsbedarf und Kommunikation sowie Geräte, Ausrüstungsgegenstände, sonstige Gebrauchsgegenstände	Verbrauchsmittel, Haltung von Fahrzeugen	Bewirtschaftung der Grundstücke, Gebäude und Räume
		411 - 462	511	514	517
EUR					
60	61	62	63	64	65
01	Thüringer Landtag	18.459.400	718.300	66.700	1.576.300
02	Thüringer Staatskanzlei	11.362.200	718.600	269.300	1.334.800
03	Thüringer Innenministerium	362.758.300	9.629.800	11.162.700	10.566.600
04	Thüringer Kultusministerium	1.105.065.000	1.516.300	135.700	2.856.800
05	Thüringer Justizministerium	158.726.100	7.688.300	4.467.100	8.161.100
06	Thüringer Finanzministerium	152.831.900	6.454.200	340.500	4.214.700
07	Thüringer Ministerium für Wirtschaft, Arbeit und Infrastruktur	53.663.700	1.552.000	690.400	1.382.500
08	Thüringer Ministerium für Soziales, Familie und Gesundheit	61.823.200	1.558.900	4.027.700	1.196.900
09	Thüringer Ministerium für Landwirtschaft, Naturschutz und Umwelt	164.245.300	4.426.000	5.788.000	4.639.600
11	Thüringer Rechnungshof	8.088.500	202.800	20.000	119.900
15	Thüringer Ministerium für Wissenschaft, Forschung und Kunst	279.090.100	12.219.900	944.100	19.893.200
17	Allgemeine Finanzverwaltung	62.144.000	8.644.300		783.800
18	Staatliche Hochbaumaßnahmen				
19	Förderung des Städte- und Wohnungsbaus				
	Insgesamt	2.438.257.700	55.329.400	27.912.200	56.726.200

Zergliederung 2004

der für das Haushaltsjahr

veranschlagten Einnahmen und Ausgaben

Einzelplan	Bezeichnung	noch: Sächliche Verwaltungsausgaben				
		Mieten und Pachten	Unterhaltung der Grundstücke und baulichen Anlagen	Unterhaltung des sonstigen unbeweglichen Vermögens	Bibliotheken, Kunst und wissenschaftliche Sammlungen	Aus- und Fortbildung, Umschulung
		518	519	521	523	525
EUR						
66	67	68	69	70	71	72
01	Thüringer Landtag	76.600	18.000			25.100
02	Thüringer Staatskanzlei	701.000	33.500			311.600
03	Thüringer Innenministerium	12.538.500	436.700		3.500	1.410.800
04	Thüringer Kultusministerium	779.700	33.600			10.528.300
05	Thüringer Justizministerium	6.381.900	67.000	9.800		239.400
06	Thüringer Finanzministerium	6.312.300	51.100		51.000	383.800
07	Thüringer Ministerium für Wirtschaft, Arbeit und Infrastruktur	3.410.200	13.100	7.451.900		83.600
08	Thüringer Ministerium für Soziales, Familie und Gesundheit	1.608.600	32.400			158.700
09	Thüringer Ministerium für Landwirtschaft, Naturschutz und Umwelt	2.347.100	33.500		9.300	663.000
11	Thüringer Rechnungshof	173.700	6.000		500	53.600
15	Thüringer Ministerium für Wissenschaft, Forschung und Kunst	6.099.500	509.200		6.652.600	2.308.200
17	Allgemeine Finanzverwaltung	100.000	46.600			389.600
18	Staatliche Hochbaumaßnahmen	29.200	14.071.000			
19	Förderung des Städte- und Wohnungsbaus					
	Insgesamt	40.558.300	15.351.700	7.461.700	6.716.900	16.555.700

Zergliederung 2004
der für das Haushaltsjahr
veranschlagten Einnahmen und Ausgaben

Einzelplan	Bezeichnung	noch: Sächliche Verwaltungsausgaben				
		Sachverständige, Gerichts- und ähnliche Kosten	Reisekosten	Verfüungsmittel	Veröffentlichungen	Unterkunftsgeräte, Spinnstoffe
		526	527	529	531	532
EUR						
73	74	75	76	77	78	79
01	Thüringer Landtag	41.100	57.500	25.600	368.100	3.100
02	Thüringer Staatskanzlei	139.600	302.700	28.000	865.800	
03	Thüringer Innenministerium	1.143.600	1.065.800	6.300	325.700	55.400
04	Thüringer Kultusministerium	201.500	760.300	6.300	336.600	34.000
05	Thüringer Justizministerium	24.600	319.000	6.300	20.000	307.400
06	Thüringer Finanzministerium	527.900	1.238.500	6.800	63.800	500
07	Thüringer Ministerium für Wirtschaft, Arbeit und Infrastruktur	1.374.300	363.200	6.200	340.200	
08	Thüringer Ministerium für Soziales, Familie und Gesundheit	481.100	343.700	6.300	504.400	
09	Thüringer Ministerium für Landwirtschaft, Naturschutz und Umwelt	687.700	1.872.600	6.300	787.800	32.100
11	Thüringer Rechnungshof	123.500	135.900	2.600	11.100	
15	Thüringer Ministerium für Wissenschaft, Forschung und Kunst	170.900	875.300	15.400	797.900	2.000
17	Allgemeine Finanzverwaltung	645.000	17.400		166.900	
18	Staatliche Hochbaumaßnahmen					
19	Förderung des Städte- und Wohnungsbaus	69.500			74.200	
	Insgesamt	5.630.300	7.351.900	116.100	4.662.500	434.500

Zergliederung 2004

der für das Haushaltsjahr

veranschlagten Einnahmen und Ausgaben

Einzelplan	Bezeichnung	noch: Sächliche Verwaltungsausgaben				
		Sachaufwand der Ausbildung, Prüfung und Fortbildung Außenstehender	Nutz- und Zuchtierhaltung	Geräte für fachaufgaben	Verfahrensauslagen	Beförderungskosten
		533	534	535	536	537
EUR						
80	81	82	83	84	85	86
01	Thüringer Landtag					15.000
02	Thüringer Staatskanzlei	397.900				10.500
03	Thüringer Innenministerium	485.500	155.500	322.100	1.358.200	1.101.600
04	Thüringer Kultusministerium	31.600			3.000	309.600
05	Thüringer Justizministerium			75.000	58.415.000	160.400
06	Thüringer Finanzministerium				155.400	152.600
07	Thüringer Ministerium für Wirtschaft, Arbeit und Infrastruktur	18.000		121.600		1.000
08	Thüringer Ministerium für Soziales, Familie und Gesundheit	15.500		423.700	1.815.000	40.500
09	Thüringer Ministerium für Landwirtschaft, Naturschutz und Umwelt	102.600	4.100	1.017.000	1.028.000	124.100
11	Thüringer Rechnungshof					
15	Thüringer Ministerium für Wissenschaft, Forschung und Kunst	28.900		1.459.600		596.600
17	Allgemeine Finanzverwaltung					
18	Staatliche Hochbaumaßnahmen					
19	Förderung des Städte- und Wohnungsbaus	17.900				
	Insgesamt	1.097.900	159.600	3.419.000	62.774.600	2.511.900

Zergliederung 2004

der für das Haushaltsjahr

veranschlagten Einnahmen und Ausgaben

Einzelplan	Bezeichnung	noch: Sächliche Verwaltungsausgaben				
		Sonstige Dienstleistungen und Gestattungen	Für Aufgaben des Verfassungsschutzes	Ehrenzeichen und sonstige Auszeichnungen	Umsatzsteuer (und sonstige Steuern)	Versicherungen, Rückzahlungen, pp.
		538	539	541	542	543, 544
EUR						
87	88	89	90	91	92	93
01	Thüringer Landtag	142.500				
02	Thüringer Staatskanzlei	310.500		5.000		
03	Thüringer Innenministerium	3.607.300		19.600	30.000	5.000
04	Thüringer Kultusministerium	477.100				
05	Thüringer Justizministerium	1.007.200				
06	Thüringer Finanzministerium	2.089.700				
07	Thüringer Ministerium für Wirtschaft, Arbeit und Infrastruktur	41.903.600		25.600		
08	Thüringer Ministerium für Soziales, Familie und Gesundheit	4.643.500		13.100		
09	Thüringer Ministerium für Landwirtschaft, Naturschutz und Umwelt	23.273.500				7.800
11	Thüringer Rechnungshof	8.600				
15	Thüringer Ministerium für Wissenschaft, Forschung und Kunst	1.970.500		33.800		
17	Allgemeine Finanzverwaltung	13.158.700				500.600
18	Staatliche Hochbaumaßnahmen					
19	Förderung des Städte- und Wohnungsbaus	1.226.000				
	Insgesamt	93.818.700		97.100	30.000	513.400

Zergliederung 2004

der für das Haushaltsjahr

veranschlagten Einnahmen und Ausgaben

Einzelplan	Bezeichnung	noch: Sächliche Verwaltungsausgaben			
		Vermischter Sachaufwand	Nicht aufteilbare sächliche Verwaltungsausgaben (nur in Titelgruppen)	Globale Mehr- und Minder- ausgaben für sächliche Verwaltungsausgaben	Sächliche Verwaltungsausgaben insgesamt
		545, 546	547	548, 549	511 - 549
EUR					
94	95	96	97	98	99
01	Thüringer Landtag	151.300		-122.000	3.163.200
02	Thüringer Staatskanzlei	1.819.800	269.400	-926.000	6.592.000
03	Thüringer Innenministerium	895.100	2.000	-1.985.400	54.341.900
04	Thüringer Kultusministerium	123.000	588.600		18.722.000
05	Thüringer Justizministerium	89.600	61.500		87.500.600
06	Thüringer Finanzministerium	119.800	300	-1.211.300	20.951.600
07	Thüringer Ministerium für Wirtschaft, Arbeit und Infrastruktur	213.000	1.506.000		60.456.400
08	Thüringer Ministerium für Soziales, Familie und Gesundheit	28.500	412.000	-235.000	17.075.500
09	Thüringer Ministerium für Landwirtschaft, Naturschutz und Umwelt	439.400	2.276.700	-1.671.100	47.895.100
11	Thüringer Rechnungshof	6.600		-19.000	845.800
15	Thüringer Ministerium für Wissenschaft, Forschung und Kunst	2.318.100	4.926.200		61.821.900
17	Allgemeine Finanzverwaltung	5.000		-23.700	24.434.200
18	Staatliche Hochbaumaßnahmen				14.100.200
19	Förderung des Städte- und Wohnungsbaus				1.387.600
	Insgesamt	6.209.200	10.042.700	-6.193.500	419.288.000

Zergliederung 2004

der für das Haushaltsjahr

veranschlagten Einnahmen und Ausgaben

Einzelplan	Bezeichnung	Schuldendienst			Übertragungsausgaben	
		Schuldendienst			Zuweisungen und Erstattungen aus dem öffentlichen Bereich	
		Zinsen	Tilgung	insgesamt	an Bund	an Länder
		561 - 576	581 - 596	561 - 596	611, 631, 691	612, 632, 692
EUR						
100	101	102	103	104	105	106
01	Thüringer Landtag					20.500
02	Thüringer Staatskanzlei					94.000
03	Thüringer Innenministerium				528.500	1.232.200
04	Thüringer Kultusministerium					700.500
05	Thüringer Justizministerium					712.900
06	Thüringer Finanzministerium					285.000
07	Thüringer Ministerium für Wirtschaft, Arbeit und Infrastruktur					13.400
08	Thüringer Ministerium für Soziales, Familie und Gesundheit				1.081.000	710.900
09	Thüringer Ministerium für Landwirtschaft, Naturschutz und Umwelt	2.760.000		2.760.000		272.200
11	Thüringer Rechnungshof					
15	Thüringer Ministerium für Wissenschaft, Forschung und Kunst					2.271.700
17	Allgemeine Finanzverwaltung	674.200.000		674.200.000	402.500.000	20.000
18	Staatliche Hochbaumaßnahmen					
19	Förderung des Städte- und Wohnungsbaus					251.000
	Insgesamt	676.960.000		676.960.000	404.109.500	6.584.300

Zergliederung 2004

der für das Haushaltsjahr

veranschlagten Einnahmen und Ausgaben

Einzelplan	Bezeichnung	Übertragungsausgaben				
		Zuweisungen und Erstattungen aus dem öffentlichen Bereich		Schuldendiensthilfen		Renten und Unterstützungen
		an Gemeinden	an andere Körperschaften, Fonds und Zweckverbände	an Bund	an andere	
						613, 633, 693
EUR						
107	108	109	110	111	112	113
01	Thüringer Landtag					12.800
02	Thüringer Staatskanzlei					72.200
03	Thüringer Innenministerium	81.614.000	5.100			2.677.300
04	Thüringer Kultusministerium	14.393.500	173.800			30.000
05	Thüringer Justizministerium		1.100.000			2.832.500
06	Thüringer Finanzministerium					
07	Thüringer Ministerium für Wirtschaft, Arbeit und Infrastruktur	1.370.600			13.158.100	21.000
08	Thüringer Ministerium für Soziales, Familie und Gesundheit	318.361.400	2.076.200			86.889.100
09	Thüringer Ministerium für Landwirtschaft, Naturschutz und Umwelt	630.900	181.400			19.187.000
11	Thüringer Rechnungshof					3.200
15	Thüringer Ministerium für Wissenschaft, Forschung und Kunst	297.000			1.400.000	65.468.000
17	Allgemeine Finanzverwaltung	1.617.289.000		17.862.600	33.862.600	16.071.900
18	Staatliche Hochbaumaßnahmen					
19	Förderung des Städte- und Wohnungsbaus				21.465.000	127.410.000
	Insgesamt	2.033.956.400	3.536.500	17.862.600	69.885.700	320.675.000

Zergliederung 2004

der für das Haushaltsjahr

veranschlagten Einnahmen und Ausgaben

Einzelplan	Bezeichnung	Übertragungsausgaben			Ausgaben für Sachinvestitionen	
		Zuschüsse an Unternehmen	Zuschüsse und Erstattungen an sonstige Bereiche, Vermögensübertragungen	Übertragungsausgaben insgesamt	Kleinere Neu-, Um- und Erweiterungsbauten	Baumaßnahmen
		682, 683, 687	671, 676, 684 - 686, 688, 697 - 699	611 - 699	711	712 - 799
EUR						
114	115	116	117	118	119	120
01	Thüringer Landtag	25.000	5.952.500	6.010.800		
02	Thüringer Staatskanzlei		3.122.400	3.288.600		
03	Thüringer Innenministerium	22.547.300	1.314.000	109.918.400	100.000	
04	Thüringer Kultusministerium	1.556.500	132.022.800	148.877.100		
05	Thüringer Justizministerium		1.337.300	5.982.700		
06	Thüringer Finanzministerium	1.314.200	1.800	1.601.000		
07	Thüringer Ministerium für Wirtschaft, Arbeit und Infrastruktur	313.528.400	202.214.200	530.305.700		152.859.400
08	Thüringer Ministerium für Soziales, Familie und Gesundheit	5.546.300	54.419.500	469.084.400		
09	Thüringer Ministerium für Landwirtschaft, Naturschutz und Umwelt	7.491.300	54.079.500	81.842.300	230.000	14.413.100
11	Thüringer Rechnungshof	2.000		5.200		
15	Thüringer Ministerium für Wissenschaft, Forschung und Kunst	65.345.100	101.191.900	235.973.700		
17	Allgemeine Finanzverwaltung	2.063.000	10.014.600	2.081.821.100	334.000	
18	Staatliche Hochbaumaßnahmen				12.048.000	111.269.900
19	Förderung des Städte- und Wohnungsbaus			149.126.000		
	Insgesamt	419.419.100	565.670.500	3.823.837.000	12.712.000	278.542.400

Zergliederung 2004

der für das Haushaltsjahr

veranschlagten Einnahmen und Ausgaben

Einzelplan	Bezeichnung	Sachinvestitionen			
		Bausgaben insgesamt	Erwerb von Fahrzeugen	Erwerb von Geräten und sonstigen beweglichen Sachen	Erwerb von unbeweglichen Sachen
		711 - 799	811	812	821 - 829
EUR					
121	122	123	124	125	126
01	Thüringer Landtag			177.000	
02	Thüringer Staatskanzlei		80.000	261.300	
03	Thüringer Innenministerium	100.000	3.629.400	12.875.200	
04	Thüringer Kultusministerium		15.000	2.458.100	
05	Thüringer Justizministerium		37.500	3.915.700	
06	Thüringer Finanzministerium		77.700	3.162.800	
07	Thüringer Ministerium für Wirtschaft, Arbeit und Infrastruktur	152.859.400	226.700	496.000	631.400
08	Thüringer Ministerium für Soziales, Familie und Gesundheit		65.200	1.413.400	
09	Thüringer Ministerium für Landwirtschaft, Naturschutz und Umwelt	14.643.100	717.500	5.711.000	495.000
11	Thüringer Rechnungshof		16.200	78.900	
15	Thüringer Ministerium für Wissenschaft, Forschung und Kunst		126.000	24.190.400	
17	Allgemeine Finanzverwaltung	334.000		6.133.400	1.094.000
18	Staatliche Hochbaumaßnahmen	123.317.900		16.640.700	55.820.500
19	Förderung des Städte- und Wohnungsbaus				
	Insgesamt	291.254.400	4.991.200	77.513.900	58.040.900

Zergliederung 2004

der für das Haushaltsjahr

veranschlagten Einnahmen und Ausgaben

Einzelplan	Bezeichnung	Sachinvestitionen		Ausgaben zur Investitionsförderung	
		Ausgaben für Sachinvestitionen insgesamt	Erwerb von Beteiligungen und dgl.	Darlehen	Gewährleistungen
		711 - 829	831, 836	851 - 866	871
EUR					
127	128	129	130	131	132
01	Thüringer Landtag	177.000			
02	Thüringer Staatskanzlei	341.300			
03	Thüringer Innenministerium	16.604.600			
04	Thüringer Kultusministerium	2.473.100			
05	Thüringer Justizministerium	3.953.200			
06	Thüringer Finanzministerium	3.240.500			
07	Thüringer Ministerium für Wirtschaft, Arbeit und Infrastruktur	154.213.500			
08	Thüringer Ministerium für Soziales, Familie und Gesundheit	1.478.600		80.000	
09	Thüringer Ministerium für Landwirtschaft, Naturschutz und Umwelt	21.566.600		5.155.000	
11	Thüringer Rechnungshof	95.100			
15	Thüringer Ministerium für Wissenschaft, Forschung und Kunst	24.316.400		10.000	
17	Allgemeine Finanzverwaltung	7.561.400			48.700.000
18	Staatliche Hochbaumaßnahmen	195.779.100			
19	Förderung des Städte- und Wohnungsbaus			292.000	
	Insgesamt	431.800.400		5.537.000	48.700.000

Zergliederung 2004

der für das Haushaltsjahr

veranschlagten Einnahmen und Ausgaben

Einzelplan	Bezeichnung	Ausgaben zur Investitionsförderung				
		Zuweisungen für Investitionen an den öffentlichen Bereich			Zuschüsse für Investitionen an sonstige Bereiche	Ausgaben zur Investitionsförderung insgesamt
		an Länder	an Gemeinden	an andere		
		882	883	881, 884 - 887	891 - 896	831 - 899
EUR						
133	134	135	136	137	138	139
01	Thüringer Landtag					-28.400
02	Thüringer Staatskanzlei					-31.100
03	Thüringer Innenministerium		5.941.300		830.300	6.771.600
04	Thüringer Kultusministerium		21.750.600		6.169.700	27.920.300
05	Thüringer Justizministerium					
06	Thüringer Finanzministerium					-184.400
07	Thüringer Ministerium für Wirtschaft, Arbeit und Infrastruktur		123.497.200		352.577.200	476.074.400
08	Thüringer Ministerium für Soziales, Familie und Gesundheit		134.155.200		67.727.500	201.962.700
09	Thüringer Ministerium für Landwirtschaft, Naturschutz und Umwelt		27.531.500	82.197.600	121.042.100	235.926.200
11	Thüringer Rechnungshof					-12.000
15	Thüringer Ministerium für Wissenschaft, Forschung und Kunst		1.064.500		35.080.400	34.492.300
17	Allgemeine Finanzverwaltung		279.484.000		11.619.300	339.803.300
18	Staatliche Hochbaumaßnahmen		6.238.900			6.238.900
19	Förderung des Städte- und Wohnungsbaus		144.564.400		27.467.200	172.323.600
	Insgesamt		744.227.600	82.197.600	622.513.700	1.501.257.400

Zergliederung 2004

der für das Haushaltsjahr

veranschlagten Einnahmen und Ausgaben


Einzelplan	Bezeichnung	Besondere Finanzierungsausgaben				
		Ausgaben für Sachinvestitionen und zur Investitionsförderung insgesamt	Zuführungen an Rücklagen, Fonds und Stöcke, Ausgaben zur Deckung von Fehlbeiträgen aus Vorjahren	Globale Mehr- und Minder- ausgaben	Haushalts- technische Verrechnungen	Besondere Finanzierungs- ausgaben insgesamt
		711 - 899	911 - 919, 961 - 969	971, 972	981-989	911 - 989
EUR						
140	141	142	143	144	145	146
01	Thüringer Landtag	148.600				
02	Thüringer Staatskanzlei	310.200		-1.202.900		-1.202.900
03	Thüringer Innenministerium	23.376.200		-12.550.600		-12.550.600
04	Thüringer Kultusministerium	30.393.400		-13.706.400		-13.706.400
05	Thüringer Justizministerium	3.953.200		-4.121.500		-4.121.500
06	Thüringer Finanzministerium	3.056.100		-2.001.600		-2.001.600
07	Thüringer Ministerium für Wirtschaft, Arbeit und Infrastruktur	630.287.900		-62.922.600		-62.922.600
08	Thüringer Ministerium für Soziales, Familie und Gesundheit	203.441.300	683.200	-10.110.600		-9.427.400
09	Thüringer Ministerium für Landwirtschaft, Naturschutz und Umwelt	257.492.800		-21.848.400	2.985.900	-18.862.500
11	Thüringer Rechnungshof	83.100		-68.500		-68.500
15	Thüringer Ministerium für Wissenschaft, Forschung und Kunst	58.808.700		-12.169.000		-12.169.000
17	Allgemeine Finanzverwaltung	347.364.700	152.100.000	-15.843.300		136.256.700
18	Staatliche Hochbaumaßnahmen	202.018.000		-20.861.800		-20.861.800
19	Förderung des Städte- und Wohnungsbaus	172.323.600		-9.992.800		-9.992.800
	Insgesamt	1.933.057.800	152.783.200	-187.400.000	2.985.900	-31.630.900

Zergliederung 2004
der für das Haushaltsjahr
veranschlagten Einnahmen und Ausgaben

Einzelplan	Bezeichnung	Summe der Ausgaben	Summe der Einnahmen	Gesamtergebnis
		2004	2004	Überschuß (+) Zuschuß (-)
		400 - 999	001 - 399	
		EUR		
147	148	149	150	151
01	Thüringer Landtag	27.782.000	133.600	-27.648.400
02	Thüringer Staatskanzlei	20.350.100	110.500	-20.239.600
03	Thüringer Innenministerium	537.844.200	42.830.100	-495.014.100
04	Thüringer Kultusministerium	1.289.351.100	42.046.400	-1.247.304.700
05	Thüringer Justizministerium	252.041.100	90.508.800	-161.532.300
06	Thüringer Finanzministerium	176.439.000	21.793.900	-154.645.100
07	Thüringer Ministerium für Wirtschaft, Arbeit und Infrastruktur	1.211.791.100	844.810.800	-366.980.300
08	Thüringer Ministerium für Soziales, Familie und Gesundheit	741.997.000	135.935.300	-606.061.700
09	Thüringer Ministerium für Landwirtschaft, Naturschutz und Umwelt	535.373.000	250.512.700	-284.860.300
11	Thüringer Rechnungshof	8.954.100		-8.954.100
15	Thüringer Ministerium für Wissenschaft, Forschung und Kunst	623.525.400	78.020.600	-545.504.800
17	Allgemeine Finanzverwaltung	3.326.220.700	7.533.391.500	+4.207.170.800
18	Staatliche Hochbaumaßnahmen	195.256.400	53.331.400	-141.925.000
19	Förderung des Städte- und Wohnungsbaus	312.844.400	166.344.000	-146.500.400
	Insgesamt	9.259.769.600	9.259.769.600	0

Freistaat Thüringen

2. Nachtrag zum Landeshaushaltsplan 2004



Einzelplan 02
Thüringer Staatskanzlei

Inhaltsverzeichnis

	Seite
Einnahmen und Ausgaben Einzelplan 2004	86
Kapitel 02 01 Ministerpräsident und Staatskanzlei	88

Haushaltsübersicht 2004

Zusammenfassung der Einnahmen und Ausgaben der Kapitel

Kapitel	Einnahmen					4 Personal- ausgaben
	0 Einnahmen aus Steuern und steuerähnlichen Abgaben	1 Verwaltungsein- nahmen, Einnahmen aus Schuldendienst und dgl.	2 Einnahmen aus Zuweisungen und Zuschüssen mit Ausnahme für Investitionen	3 Einnahmen aus Schuldenauf- nahmen, aus Zuweisungen und Zuschüssen für Investitionen, besondere Finanzierungsein- nahmen	Summe Einnahmen	
	- EUR -	- EUR -	- EUR -	- EUR -	- EUR -	- EUR -
1	2	3	4	5	6	7
0201		30.800	2.000		32.800	6.907.400
0202						
0203		25.600	500		26.100	3.069.200
0204		51.100			51.100	462.400
0205						503.700
0206		500			500	232.600
0207						186.900
Summe 2004		108.000	2.500		110.500	11.362.200
Sum.alt 2004		108.000	2.500		110.500	11.362.200
Vgl. zu alt 2004		0	0	0	0	0

Haushaltsübersicht 2004

Zusammenfassung der Einnahmen und Ausgaben der Kapitel

Ausgaben						+ Überschuss - Zuschuss
5 Sächliche Verwaltungs- ausgaben und Ausgaben für den Schuldendienst	6 Ausgaben für Zuweisungen und Zuschüsse mit Ausnahme für Investitionen	7 Baumaßnahmen	8 Sonstige Ausgaben für Investitionen und Investitions- förderungs- maßnahmen	9 Besondere Finanzierungs- ausgaben	Summe Ausgaben	
- EUR -	- EUR -	- EUR -	- EUR -	- EUR -	- EUR -	- EUR -
8	9	10	11	12	13	14
3.710.700	50.000		290.800	-1.202.900	9.756.000	-9.723.200
51.100	459.900				511.000	-511.000
1.359.000	122.700		11.500		4.562.400	-4.536.300
148.400	2.336.500		3.300		2.950.600	-2.899.500
588.100	173.900				1.265.700	-1.265.700
577.300	6.400		4.600		820.900	-820.400
157.400	139.200				483.500	-483.500
6.592.000	3.288.600		310.200	-1.202.900	20.350.100	-20.239.600
6.592.000	3.288.600		310.200		21.553.000	-21.442.500
0	0		0	-1.202.900	-1.202.900	+1.202.900

02 Thüringer Staatskanzlei
02 01 Ministerpräsident und Staatskanzlei

Titel	FZ	Zweckbestimmung	Ansatz alt	+/- zu bisher	Ansatz neu
			2003/ 2004		2003/ 2004
			Angaben in EUR		

Ausgaben


HGr. 9: Besondere Finanzierungsausgaben

972 24	989	Globale Minderausgabe	0	0
neu			-1.202.900	-1.202.900

Titel	FZ	Zweckbestimmung	Ansatz alt	+/- zu bisher	Ansatz neu
			2003/ 2004		2003/ 2004
			Angaben in EUR		
Abschluss					
Einnahmen					
		HGr. 1 Verwaltungseinnahmen, Einnahmen aus Schuldendienst und dgl.	30.800 30.800	0 0	30.800 30.800
		HGr. 2 Einnahmen aus Zuweisungen und Zuschüssen mit Ausnahme für Investitionen	2.000 2.000	0 0	2.000 2.000
		HGr. 3 Einnahmen aus Schuldenaufnahmen, aus Zuweisungen und Zuschüssen für Investitionen, besondere Finanzierungseinnahmen	0 0	0 0	0 0
Gesamteinnahme			32.800 32.800	0 0	32.800 32.800
Ausgaben					
		HGr. 4 Personalausgaben	7.989.900 6.907.400	0 0	7.989.900 6.907.400
		HGr. 5 Sächliche Verwaltungsausgaben und Ausgaben für den Schuldendienst	3.593.200 3.710.700	0 0	3.593.200 3.710.700
		HGr. 6 Ausgaben für Zuweisungen und Zuschüsse mit Ausnahme für Investitionen	777.800 50.000	0 0	777.800 50.000
		HGr. 8 Sonstige Ausgaben für Investitionen und Investitionsförderungsmaßnahmen	255.600 290.800	0 0	255.600 290.800
		HGr. 9 Besondere Finanzierungsausgaben	0 0	0 -1.202.900	0 -1.202.900
Gesamtausgabe			12.616.500 10.958.900	0 -1.202.900	12.616.500 9.756.000
Überschuss (+) / Zuschuss (-)			-12.583.700 -10.926.100	0 1.202.900	-12.583.700 -9.723.200

Freistaat Thüringen

2. Nachtrag zum Landeshaushaltsplan 2004



Einzelplan 03
Thüringer Innenministerium

Inhaltsverzeichnis

	Seite
Einnahmen und Ausgaben Einzelplan 2004	94
Kapitel 03 01 Ministerium	96
Kapitel 03 07 Landratsämter	98

Haushaltsübersicht 2004

Zusammenfassung der Einnahmen und Ausgaben der Kapitel

Kapitel	Einnahmen					4 Personal- ausgaben
	0 Einnahmen aus Steuern und steuerähnlichen Abgaben	1 Verwaltungsein- nahmen, Einnahmen aus Schuldendienst und dgl.	2 Einnahmen aus Zuweisungen und Zuschüssen mit Ausnahme für Investitionen	3 Einnahmen aus Schuldenauf- nahmen, aus Zuweisungen und Zuschüssen für Investitionen, besondere Finanzierungsein- nahmen	Summe Einnahmen	
	- EUR -	- EUR -	- EUR -	- EUR -	- EUR -	- EUR -
1	2	3	4	5	6	7
0301		110.500			110.500	24.903.200
0303		8.000	2.000.000		2.008.000	
0304		2.936.100	159.300	203.000	3.298.400	30.594.100
0307						854.800
0309		87.100			87.100	11.091.900
0310		2.800			2.800	3.107.300
0311		7.500			7.500	5.305.200
0312						1.084.600
0313		14.700			14.700	20.810.300
0314		3.249.500			3.249.500	203.240.000
0315		80.300			80.300	19.566.000
0316		17.431.800			17.431.800	6.321.900
0318						
0319		25.200			25.200	861.300
0323		740.700	127.400		868.100	9.768.600
0324		15.631.500			15.631.500	25.249.100
0325		10.000			10.000	
0326		4.700			4.700	
Summe 2004		40.340.400	2.286.700	203.000	42.830.100	362.758.300
Sum.alt 2004		40.340.400	2.286.700	203.000	42.830.100	362.758.300
Vgl. zu alt 2004		0	0	0	0	0

Haushaltsübersicht 2004

Zusammenfassung der Einnahmen und Ausgaben der Kapitel

Ausgaben						+ Überschuss - Zuschuss
5 Sächliche Verwaltungs- ausgaben und Ausgaben für den Schuldendienst	6 Ausgaben für Zuweisungen und Zuschüsse mit Ausnahme für Investitionen	7 Baumaßnahmen	8 Sonstige Ausgaben für Investitionen und Investitions- förderungs- maßnahmen	9 Besondere Finanzierungs- ausgaben	Summe Ausgaben	
- EUR -	- EUR -	- EUR -	- EUR -	- EUR -	- EUR -	- EUR -
8	9	10	11	12	13	14
1.827.700	883.000	100.000	472.200	-12.550.600	15.635.500	-15.525.000
	4.786.900		800.000		5.586.900	-3.578.900
2.883.800	105.600		456.400		34.039.900	-30.741.500
1.080.200	54.000.000				55.935.000	-55.935.000
3.340.100			339.600		14.771.600	-14.684.500
1.266.200	28.500		615.300		5.017.300	-5.014.500
1.441.600			474.700		7.221.500	-7.214.000
114.900			21.300		1.220.800	-1.220.800
4.623.300	263.600		1.727.400		27.424.600	-27.409.900
18.661.000	1.355.400		6.970.400		230.226.800	-226.977.300
3.753.500			840.400		24.159.900	-24.079.600
4.196.200	160.700		400.200		11.079.000	+6.352.800
135.600	437.400		6.614.000		7.187.000	-7.187.000
732.500	43.300		127.600		1.764.700	-1.739.500
3.411.500	9.000		703.800		13.892.900	-13.024.800
4.041.500	5.000		2.539.000		31.834.600	-16.203.100
2.239.900	39.991.100		50.000		42.281.000	-42.271.000
592.400	7.848.900		123.900		8.565.200	-8.560.500
54.341.900	109.918.400	100.000	23.276.200	-12.550.600	537.844.200	-495.014.100
54.341.900	104.918.400	100.000	23.276.200		545.394.800	-502.564.700
0	+5.000.000	0	0	-12.550.600	-7.550.600	+7.550.600

03 Thüringer Innenministerium
03 01 Ministerium

Titel	FZ	Zweckbestimmung	Ansatz alt	+/- zu bisher	Ansatz neu
			2003/ 2004		2003/ 2004
			Angaben in EUR		

Ausgaben

HGr. 9: Besondere Finanzierungsausgaben

972 24	011	Globale Minderausgabe		0	0
neu				-12.550.600	-12.550.600

Titel	FZ	Zweckbestimmung	Ansatz alt	+/- zu bisher	Ansatz neu
			2003/ 2004		2003/ 2004
			Angaben in EUR		
Abschluss					
Einnahmen					
		HGr. 1 Verwaltungseinnahmen, Einnahmen aus Schuldendienst und dgl.	110.500	0	110.500
			110.500	0	110.500
		HGr. 2 Einnahmen aus Zuweisungen und Zuschüssen mit Ausnahme für Investitionen	0	0	0
			0	0	0
		HGr. 3 Einnahmen aus Schuldenaufnahmen, aus Zuweisungen und Zuschüssen für Investitionen, besondere Finanzierungseinnahmen	0	0	0
			0	0	0
Gesamteinnahme			110.500	0	110.500
			110.500	0	110.500
Ausgaben					
		HGr. 4 Personalausgaben	18.865.400	0	18.865.400
			24.903.200	0	24.903.200
		HGr. 5 Sächliche Verwaltungsausgaben und Ausgaben für den Schuldendienst	1.484.600	0	1.484.600
			1.827.700	0	1.827.700
		HGr. 6 Ausgaben für Zuweisungen und Zuschüsse mit Ausnahme für Investitionen	9.600	0	9.600
			883.000	0	883.000
		HGr. 7 Baumaßnahmen	0	0	0
			100.000	0	100.000
		HGr. 8 Sonstige Ausgaben für Investitionen und Investitionsförderungsmaßnahmen	562.800	0	562.800
			472.200	0	472.200
		HGr. 9 Besondere Finanzierungsausgaben	0	0	0
			0	-12.550.600	-12.550.600
Gesamtausgabe			20.922.400	0	20.922.400
			28.186.100	-12.550.600	15.635.500
Überschuss (+) / Zuschuss (-)			-20.811.900	0	-20.811.900
			-28.075.600	12.550.600	-15.525.000

03 Thüringer Innenministerium
03 07 Landratsämter

Titel	FZ	Zweckbestimmung	Ansatz alt	+/- zu bisher	Ansatz neu
			2003/ 2004		2003/ 2004
			Angaben in EUR		

Ausgaben

HGr. 6: Ausgaben für Zuweisungen und Zuschüsse mit Ausnahme für Investitionen

633 01	012	Verwaltungskostenerstattungen an Gemeinden und Gemeindeverbände	48.000.000	0	48.000.000
			49.000.000	5.000.000	54.000.000

Erläuterungen:


Gemäß Thüringer Gesetz zur Kommunalisierung staatlicher Aufgaben vom 13. Juni 1997 (GVBl Nr. 11 vom 20.06 1997) und Thüringer Gesetz zur Übertragung von Aufgaben auf dem Gebiet des Veterinärwesens und der Lebensmittelüberwachung sowie zur Änderung veterinär- und lebensmittelrechtlicher Vorschriften (GVBl. Nr. 3 vom 1. März 2002).

03 Thüringer Innenministerium
03 07 Landratsämter

Titel	FZ	Zweckbestimmung	Ansatz alt	+/- zu bisher	Ansatz neu
			2003/ 2004		2003/ 2004
			Angaben in EUR		
Abschluss					
Einnahmen					
		HGr. 1 Verwaltungseinnahmen, Einnahmen aus Schuldendienst und dgl.	0	0	0
			0	0	0
Gesamteinnahme			0	0	0
			0	0	0
Ausgaben					
		HGr. 4 Personalausgaben	837.000	0	837.000
			854.800	0	854.800
		HGr. 5 Sächliche Verwaltungsausgaben und Ausgaben für den Schuldendienst	1.077.200	0	1.077.200
			1.080.200	0	1.080.200
		HGr. 6 Ausgaben für Zuweisungen und Zuschüsse mit Ausnahme für Investitionen	48.000.000	0	48.000.000
			49.000.000	5.000.000	54.000.000
Gesamtausgabe			49.914.200	0	49.914.200
			50.935.000	5.000.000	55.935.000
Überschuss (+) / Zuschuss (-)			-49.914.200	0	-49.914.200
			-50.935.000	-5.000.000	-55.935.000

Freistaat Thüringen

2. Nachtrag zum Landeshaushaltsplan 2004



Einzelplan 04
Thüringer Kultusministerium

Inhaltsverzeichnis

	Seite
Einnahmen und Ausgaben Einzelplan 2004	104
Kapitel 04 01 Ministerium	106

Haushaltsübersicht 2004

Zusammenfassung der Einnahmen und Ausgaben der Kapitel

Kapitel	Einnahmen					4 Personal- ausgaben
	0 Einnahmen aus Steuern und steuerähnlichen Abgaben	1 Verwaltungsein- nahmen, Einnahmen aus Schuldendienst und dgl.	2 Einnahmen aus Zuweisungen und Zuschüssen mit Ausnahme für Investitionen	3 Einnahmen aus Schuldenauf- nahmen, aus Zuweisungen und Zuschüssen für Investitionen, besondere Finanzierungsein- nahmen	Summe Einnahmen	
	- EUR -	- EUR -	- EUR -	- EUR -	- EUR -	- EUR -
1	2	3	4	5	6	7
0401		69.100			69.100	22.889.400
0402		5.900.000			5.900.000	14.200
0403		1.000			1.000	14.828.800
0405		95.900	76.700	28.611.800	28.784.400	335.900
0406			6.311.000		6.311.000	271.371.100
0407						263.234.900
0408						90.467.900
0409						11.910.500
0410						240.366.500
0413			245.400		245.400	158.432.800
0414		140.800			140.800	4.560.600
0417		22.000			22.000	1.162.900
0420						8.055.300
0422		11.000			11.000	3.170.300
0423						
0425		66.200			66.200	1.674.700
0426		144.500			144.500	4.890.900
0427		158.100			158.100	4.145.100
0428		145.900			145.900	3.553.200
0430			47.000		47.000	
Summe 2004		6.754.500	6.680.100	28.611.800	42.046.400	1.105.065.000
Sum.alt 2004		6.754.500	6.680.100	28.611.800	42.046.400	1.105.065.000
Vgl. zu alt 2004		0	0	0	0	0

Haushaltsübersicht 2004

Zusammenfassung der Einnahmen und Ausgaben der Kapitel

Ausgaben						+ Überschuss - Zuschuss
5 Sächliche Verwaltungs- ausgaben und Ausgaben für den Schuldendienst	6 Ausgaben für Zuweisungen und Zuschüsse mit Ausnahme für Investitionen	7 Baumaßnahmen	8 Sonstige Ausgaben für Investitionen und Investitions- förderungs- maßnahmen	9 Besondere Finanzierungs- ausgaben	Summe Ausgaben	
- EUR -	- EUR -	- EUR -	- EUR -	- EUR -	- EUR -	- EUR -
8	9	10	11	12	13	14
1.486.700	3.181.600		390.000	-13.706.400	14.241.300	-14.172.200
168.700	104.002.700		3.108.500		107.294.100	-101.394.100
1.786.300			529.500		17.144.600	-17.143.600
8.875.900	5.126.000		24.411.800		38.749.600	-9.965.200
46.000					271.417.100	-265.106.100
74.000					263.308.900	-263.308.900
80.000	2.294.000				92.841.900	-92.841.900
6.800					11.917.300	-11.917.300
45.000	2.295.000				242.706.500	-242.706.500
71.800	3.525.000				162.029.600	-161.784.200
973.200			87.400		5.621.200	-5.480.400
31.300	100		10.000		1.204.300	-1.182.300
363.500					8.418.800	-8.418.800
3.204.500	41.000		80.000		6.495.800	-6.484.800
2.500	8.697.600				8.700.100	-8.700.100
214.000	7.000		10.000		1.905.700	-1.839.500
406.200	103.800		809.200		6.210.100	-6.065.600
457.700	110.000		552.000		5.264.800	-5.106.700
427.900	39.000		5.000		4.025.100	-3.879.200
	19.454.300		400.000		19.854.300	-19.807.300
18.722.000	148.877.100		30.393.400	-13.706.400	1.289.351.100	-1.247.304.700
18.722.000	148.877.100		30.393.400		1.303.057.500	-1.261.011.100
0	0		0	-13.706.400	-13.706.400	+13.706.400

04 Thüringer Kultusministerium
04 01 Ministerium

Titel	FZ	Zweckbestimmung	Ansatz alt	+/- zu bisher	Ansatz neu
			2003/ 2004		2003/ 2004
			Angaben in EUR		

Ausgaben

HGr. 9: Besondere Finanzierungsausgaben


972 24	989	Globale Minderausgabe		0	0
neu				-13.706.400	-13.706.400

04 Thüringer Kultusministerium
04 01 Ministerium

Titel	FZ	Zweckbestimmung	Ansatz alt	+/- zu bisher	Ansatz neu
			2003/ 2004		2003/ 2004
			Angaben in EUR		
Abschluss					
Einnahmen					
		HGr. 1 Verwaltungseinnahmen, Einnahmen aus Schuldendienst und dgl.	69.100	0	69.100
			69.100	0	69.100
		HGr. 2 Einnahmen aus Zuweisungen und Zuschüssen mit Ausnahme für Investitionen	0	0	0
			0	0	0
Gesamteinnahme			69.100	0	69.100
			69.100	0	69.100
Ausgaben					
		HGr. 4 Personalausgaben	8.955.200	0	8.955.200
			22.889.400	0	22.889.400
		HGr. 5 Sächliche Verwaltungsausgaben und Ausgaben für den Schuldendienst	-135.300	0	-135.300
			1.486.700	0	1.486.700
		HGr. 6 Ausgaben für Zuweisungen und Zuschüsse mit Ausnahme für Investitionen	2.993.600	0	2.993.600
			3.181.600	0	3.181.600
		HGr. 8 Sonstige Ausgaben für Investitionen und Investitionsförderungsmaßnahmen	390.000	0	390.000
			390.000	0	390.000
		HGr. 9 Besondere Finanzierungsausgaben	0	0	0
			0	-13.706.400	-13.706.400
Gesamtausgabe			12.203.500	0	12.203.500
			27.947.700	-13.706.400	14.241.300
Überschuss (+) / Zuschuss (-)			-12.134.400	0	-12.134.400
			-27.878.600	13.706.400	-14.172.200

Freistaat Thüringen

2. Nachtrag zum Landeshaushaltsplan 2004



Einzelplan 05
Thüringer Justizministerium

Inhaltsverzeichnis

	Seite
Einnahmen und Ausgaben Einzelplan 2004	112
Kapitel 05 01 Ministerium	114
Kapitel 05 04 Gerichte und Staatsanwaltschaften	116

Haushaltsübersicht 2004

Zusammenfassung der Einnahmen und Ausgaben der Kapitel

Kapitel	Einnahmen					4 Personal- ausgaben
	0 Einnahmen aus Steuern und steuerähnlichen Abgaben	1 Verwaltungsein- nahmen, Einnahmen aus Schuldendienst und dgl.	2 Einnahmen aus Zuweisungen und Zuschüssen mit Ausnahme für Investitionen	3 Einnahmen aus Schuldenauf- nahmen, aus Zuweisungen und Zuschüssen für Investitionen, besondere Finanzierungsein- nahmen	Summe Einnahmen	
	- EUR -	- EUR -	- EUR -	- EUR -	- EUR -	- EUR -
1	2	3	4	5	6	7
0501		6.800			6.800	6.948.200
0503		600			600	293.800
0504		86.813.700			86.813.700	109.245.000
0505		495.400			495.400	25.237.200
0506						
0507		752.100			752.100	5.469.100
0508		1.502.500			1.502.500	6.369.500
0509		835.300			835.300	3.798.200
0510		102.400			102.400	890.000
0511						475.100
Summe 2004		90.508.800			90.508.800	158.726.100
Sum.alt 2004		90.508.800			90.508.800	158.726.100
Vgl. zu alt 2004		0	0		0	0

Haushaltsübersicht 2004

Zusammenfassung der Einnahmen und Ausgaben der Kapitel

Ausgaben						+ Überschuss - Zuschuss
5 Sächliche Verwaltungs- ausgaben und Ausgaben für den Schuldendienst	6 Ausgaben für Zuweisungen und Zuschüsse mit Ausnahme für Investitionen	7 Baumaßnahmen	8 Sonstige Ausgaben für Investitionen und Investitions- förderungs- maßnahmen	9 Besondere Finanzierungs- ausgaben	Summe Ausgaben	
- EUR -	- EUR -	- EUR -	- EUR -	- EUR -	- EUR -	- EUR -
8	9	10	11	12	13	14
809.400	72.500		45.600	-4.121.500	3.754.200	-3.747.400
23.200					317.000	-316.400
70.145.600	1.595.300		3.375.100		184.361.000	-97.547.300
9.762.900	4.314.900		441.500		39.756.500	-39.261.100
						0
1.407.100			80.000		6.956.200	-6.204.100
1.749.500					8.119.000	-6.616.500
2.995.200			11.000		6.804.400	-5.969.100
594.100					1.484.100	-1.381.700
13.600					488.700	-488.700
87.500.600	5.982.700		3.953.200	-4.121.500	252.041.100	-161.532.300
77.300.600	5.982.700		3.953.200		245.962.600	-155.453.800
+10.200.000	0		0	-4.121.500	+6.078.500	-6.078.500

05 Thüringer Justizministerium
05 01 Ministerium

Titel	FZ	Zweckbestimmung	Ansatz alt	+/- zu bisher	Ansatz neu
			2003/ 2004		2003/ 2004
			Angaben in EUR		

Ausgaben

HGr. 9: Besondere Finanzierungsausgaben

972 24	011	Globale Minderausgabe		0	0
neu				-4.121.500	-4.121.500

05 Thüringer Justizministerium
05 01 Ministerium

Titel	FZ	Zweckbestimmung	Ansatz alt	+/- zu bisher	Ansatz neu
			2003/ 2004		2003/ 2004
			Angaben in EUR		
Abschluss					
Einnahmen					
		HGr. 1 Verwaltungseinnahmen, Einnahmen aus Schuldendienst und dgl.	6.800	0	6.800
			6.800	0	6.800
		HGr. 2 Einnahmen aus Zuweisungen und Zuschüssen mit Ausnahme für Investitionen	0	0	0
			0	0	0
Gesamteinnahme			6.800	0	6.800
			6.800	0	6.800
Ausgaben					
		HGr. 4 Personalausgaben	4.935.700	0	4.935.700
			6.948.200	0	6.948.200
		HGr. 5 Sächliche Verwaltungsausgaben und Ausgaben für den Schuldendienst	827.900	0	827.900
			809.400	0	809.400
		HGr. 6 Ausgaben für Zuweisungen und Zuschüsse mit Ausnahme für Investitionen	72.000	0	72.000
			72.500	0	72.500
		HGr. 8 Sonstige Ausgaben für Investitionen und Investitionsförderungsmaßnahmen	45.600	0	45.600
			45.600	0	45.600
		HGr. 9 Besondere Finanzierungsausgaben	0	0	0
			0	-4.121.500	-4.121.500
Gesamtausgabe			5.881.200	0	5.881.200
			7.875.700	-4.121.500	3.754.200
Überschuss (+) / Zuschuss (-)			-5.874.400	0	-5.874.400
			-7.868.900	4.121.500	-3.747.400

05 Thüringer Justizministerium
05 04 Gerichte und Staatsanwaltschaften

Titel	FZ	Zweckbestimmung	Ansatz alt	+/- zu bisher	Ansatz neu
			2003/ 2004		2003/ 2004
			Angaben in EUR		

Ausgaben

HGr. 5: Sächliche Verwaltungsausgaben und Ausgaben für den Schuldendienst


536 20	052	Gerichts- und Betreuungskosten		0	0
neu				1.049.200	1.049.200
536 21	052	Deckung der Mehrausgaben für Gerichts- und Betreuungskosten		0	0
neu				9.150.800	9.150.800

05 Thüringer Justizministerium
05 04 Gerichte und Staatsanwaltschaften

Titel	FZ	Zweckbestimmung	Ansatz alt	+/- zu bisher	Ansatz neu
			2003/ 2004		2003/ 2004
			Angaben in EUR		
Abschluss					
Einnahmen					
		HGr. 1 Verwaltungseinnahmen, Einnahmen aus Schuldendienst und dgl.	85.813.800 86.813.700	0 0	85.813.800 86.813.700
		HGr. 2 Einnahmen aus Zuweisungen und Zuschüssen mit Ausnahme für Investitionen	0 0	0 0	0 0
Gesamteinnahme			85.813.800 86.813.700	0 0	85.813.800 86.813.700
Ausgaben					
		HGr. 4 Personalausgaben	110.001.900 109.245.000	0 0	110.001.900 109.245.000
		HGr. 5 Sächliche Verwaltungsausgaben und Ausgaben für den Schuldendienst	59.595.300 59.945.600	0 10.200.000	59.595.300 70.145.600
		HGr. 6 Ausgaben für Zuweisungen und Zuschüsse mit Ausnahme für Investitionen	1.605.400 1.595.300	0 0	1.605.400 1.595.300
		HGr. 8 Sonstige Ausgaben für Investitionen und Investitionsförderungsmaßnahmen	3.237.400 3.375.100	0 0	3.237.400 3.375.100
Gesamtausgabe			174.440.000 174.161.000	0 10.200.000	174.440.000 184.361.000
Überschuss (+) / Zuschuss (-)			-88.626.200 -87.347.300	0 -10.200.000	-88.626.200 -97.547.300

Freistaat Thüringen

2. Nachtrag zum Landeshaushaltsplan 2004



Einzelplan 06
Thüringer Finanzministerium

Inhaltsverzeichnis

	Seite
Einnahmen und Ausgaben Einzelplan 2004	122
Kapitel 06 01 Ministerium	124

Haushaltsübersicht 2004

Zusammenfassung der Einnahmen und Ausgaben der Kapitel

Kapitel	Einnahmen					4 Personal- ausgaben
	0 Einnahmen aus Steuern und steuerähnlichen Abgaben	1 Verwaltungsein- nahmen, Einnahmen aus Schuldendienst und dgl.	2 Einnahmen aus Zuweisungen und Zuschüssen mit Ausnahme für Investitionen	3 Einnahmen aus Schuldenauf- nahmen, aus Zuweisungen und Zuschüssen für Investitionen, besondere Finanzierungsein- nahmen	Summe Einnahmen	
	- EUR -	- EUR -	- EUR -	- EUR -	- EUR -	- EUR -
1	2	3	4	5	6	7
0601		62.400	68.000		130.400	11.808.700
0603		55.000			55.000	21.638.300
0604		17.368.100	1.790.000		19.158.100	93.392.000
0606		437.800			437.800	3.956.600
0608		154.500	1.750.000		1.904.500	7.724.900
0610		108.100			108.100	5.182.200
0618						3.931.500
0619						3.993.500
0620						1.204.200
Summe 2004		18.185.900	3.608.000		21.793.900	152.831.900
Sum.alt 2004		18.185.900	3.608.000		21.793.900	152.831.900
Vgl. zu alt 2004		0	0		0	0

Haushaltsübersicht 2004

Zusammenfassung der Einnahmen und Ausgaben der Kapitel

Ausgaben						+ Überschuss - Zuschuss
5 Sächliche Verwaltungs- ausgaben und Ausgaben für den Schuldendienst	6 Ausgaben für Zuweisungen und Zuschüsse mit Ausnahme für Investitionen	7 Baumaßnahmen	8 Sonstige Ausgaben für Investitionen und Investitions- förderungs- maßnahmen	9 Besondere Finanzierungs- ausgaben	Summe Ausgaben	
- EUR -	- EUR -	- EUR -	- EUR -	- EUR -	- EUR -	- EUR -
8	9	10	11	12	13	14
-377.600	86.200		157.000	-2.001.600	9.672.700	-9.542.300
4.271.400	186.500		2.079.700		28.175.900	-28.120.900
11.938.200			623.900		105.954.100	-86.796.000
634.700	1.314.300		99.800		6.005.400	-5.567.600
2.157.700	14.000		39.000		9.935.600	-8.031.100
619.200			56.700		5.858.100	-5.750.000
901.400					4.832.900	-4.832.900
499.900					4.493.400	-4.493.400
306.700					1.510.900	-1.510.900
20.951.600	1.601.000		3.056.100	-2.001.600	176.439.000	-154.645.100
20.951.600	1.601.000		3.056.100		178.440.600	-156.646.700
0	0	0	0	-2.001.600	-2.001.600	+2.001.600

06 Thüringer Finanzministerium
06 01 Ministerium

Titel	FZ	Zweckbestimmung	Ansatz alt	+/- zu bisher	Ansatz neu
			2003/ 2004		2003/ 2004
			Angaben in EUR		

Ausgaben

HGr. 9: Besondere Finanzierungsausgaben


972 24	011	Globale Minderausgabe		0	0
neu				-2.001.600	-2.001.600

06 Thüringer Finanzministerium
06 01 Ministerium

Titel	FZ	Zweckbestimmung	Ansatz alt	+/- zu bisher	Ansatz neu
			2003/ 2004		2003/ 2004
			Angaben in EUR		
Abschluss					
Einnahmen					
		HGr. 1 Verwaltungseinnahmen, Einnahmen aus Schuldendienst und dgl.	78.400	0	78.400
			62.400	0	62.400
		HGr. 2 Einnahmen aus Zuweisungen und Zuschüssen mit Ausnahme für Investitionen	68.000	0	68.000
			68.000	0	68.000
Gesamteinnahme			146.400	0	146.400
			130.400	0	130.400
Ausgaben					
		HGr. 4 Personalausgaben	9.545.800	0	9.545.800
			11.808.700	0	11.808.700
		HGr. 5 Sächliche Verwaltungsausgaben und Ausgaben für den Schuldendienst	-1.121.000	0	-1.121.000
			-377.600	0	-377.600
		HGr. 6 Ausgaben für Zuweisungen und Zuschüsse mit Ausnahme für Investitionen	84.900	0	84.900
			86.200	0	86.200
		HGr. 8 Sonstige Ausgaben für Investitionen und Investitionsförderungsmaßnahmen	181.400	0	181.400
			157.000	0	157.000
		HGr. 9 Besondere Finanzierungsausgaben	0	0	0
			0	-2.001.600	-2.001.600
Gesamtausgabe			8.691.100	0	8.691.100
			11.674.300	-2.001.600	9.672.700
Überschuss (+) / Zuschuss (-)			-8.544.700	0	-8.544.700
			-11.543.900	2.001.600	-9.542.300

Freistaat Thüringen

2. Nachtrag zum Landeshaushaltsplan 2004



Einzelplan 07
Thüringer Ministerium für Wirtschaft,
Arbeit und Infrastruktur

Inhaltsverzeichnis

	Seite
Einnahmen und Ausgaben Einzelplan 2004	130
Kapitel 07 01 Ministerium	132

Haushaltsübersicht 2004

Zusammenfassung der Einnahmen und Ausgaben der Kapitel

Kapitel	Einnahmen					4 Personal- ausgaben
	0 Einnahmen aus Steuern und steuerähnlichen Abgaben	1 Verwaltungsein- nahmen, Einnahmen aus Schuldendienst und dgl.	2 Einnahmen aus Zuweisungen und Zuschüssen mit Ausnahme für Investitionen	3 Einnahmen aus Schuldenauf- nahmen, aus Zuweisungen und Zuschüssen für Investitionen, besondere Finanzierungsein- nahmen	Summe Einnahmen	
	- EUR -	- EUR -	- EUR -	- EUR -	- EUR -	- EUR -
1	2	3	4	5	6	7
0701		94.100			94.100	12.839.400
0702		15.892.800		328.984.900	344.877.700	208.100
0703		213.000	277.306.300		277.519.300	
0704		140.300		5.000.000	5.140.300	5.468.500
0705				64.525.000	64.525.000	
0708		7.885.600	130.910.300		138.795.900	471.800
0709		1.126.600	6.454.700	309.000	7.890.300	31.589.500
0714		3.216.100			3.216.100	
0718		2.752.100			2.752.100	3.086.400
Summe 2004		31.320.600	414.671.300	398.818.900	844.810.800	53.663.700
Sum.alt 2004		31.320.600	414.671.300	398.818.900	844.810.800	53.663.700
Vgl. zu alt 2004		0	0	0	0	0

Haushaltsübersicht 2004

Zusammenfassung der Einnahmen und Ausgaben der Kapitel

Ausgaben						+ Überschuss - Zuschuss
5 Sächliche Verwaltungs- ausgaben und Ausgaben für den Schuldendienst	6 Ausgaben für Zuweisungen und Zuschüsse mit Ausnahme für Investitionen	7 Baumaßnahmen	8 Sonstige Ausgaben für Investitionen und Investitions- förderungs- maßnahmen	9 Besondere Finanzierungs- ausgaben	Summe Ausgaben	
- EUR -	- EUR -	- EUR -	- EUR -	- EUR -	- EUR -	- EUR -
8	9	10	11	12	13	14
4.004.700	16.400		164.300	-29.922.600	-12.897.800	+12.991.900
2.813.300	69.440.400	40.000.000	347.356.000	-33.000.000	426.817.800	-81.940.100
727.600	252.055.800		56.903.800		309.687.200	-32.167.900
730.300	600	19.508.800	92.200		25.800.400	-20.660.100
			64.525.000		64.525.000	0
8.059.400	192.089.600		1.000.000		201.620.800	-62.824.900
38.444.400	1.325.400	93.350.600	1.041.400		165.751.300	-157.861.000
4.892.100	15.367.500		6.184.300		26.443.900	-23.227.800
784.600	10.000		161.500		4.042.500	-1.290.400
60.456.400	530.305.700	152.859.400	477.428.500	-62.922.600	1.211.791.100	-366.980.300
60.456.400	530.305.700	152.859.400	477.428.500	-33.000.000	1.241.713.700	-396.902.900
0	0	0	0	-29.922.600	-29.922.600	+29.922.600

07 Thüringer Ministerium für Wirtschaft, Arbeit und Infrastruktur
07 01 Ministerium

Titel	FZ	Zweckbestimmung	Ansatz alt	+/- zu bisher	Ansatz neu
			2003/ 2004		2003/ 2004
			Angaben in EUR		

Ausgaben


HGr. 9: Besondere Finanzierungsausgaben

972 24	989	Globale Minderausgabe		0	0
neu				-29.922.600	-29.922.600

Titel	FZ	Zweckbestimmung	Ansatz alt	+/- zu bisher	Ansatz neu
			2003/ 2004		2003/ 2004
			Angaben in EUR		
Abschluss					
Einnahmen					
		HGr. 1 Verwaltungseinnahmen, Einnahmen aus Schuldendienst und dgl.	94.100	0	94.100
			94.100	0	94.100
		HGr. 2 Einnahmen aus Zuweisungen und Zuschüssen mit Ausnahme für Investitionen	0	0	0
			0	0	0
Gesamteinnahme			94.100	0	94.100
			94.100	0	94.100
Ausgaben					
		HGr. 4 Personalausgaben	12.369.700	0	12.369.700
			12.839.400	0	12.839.400
		HGr. 5 Sächliche Verwaltungsausgaben und Ausgaben für den Schuldendienst	1.948.700	0	1.948.700
			4.004.700	0	4.004.700
		HGr. 6 Ausgaben für Zuweisungen und Zuschüsse mit Ausnahme für Investitionen	16.300	0	16.300
			16.400	0	16.400
		HGr. 7 Baumaßnahmen	0	0	0
			0	0	0
		HGr. 8 Sonstige Ausgaben für Investitionen und Investitionsförderungsmaßnahmen	85.600	0	85.600
			164.300	0	164.300
		HGr. 9 Besondere Finanzierungsausgaben	0	0	0
			0	-29.922.600	-29.922.600
Gesamtausgabe			14.420.300	0	14.420.300
			17.024.800	-29.922.600	-12.897.800
Überschuss (+) / Zuschuss (-)			-14.326.200	0	-14.326.200
			-16.930.700	29.922.600	12.991.900

Freistaat Thüringen

2. Nachtrag zum Landeshaushaltsplan 2004



Einzelplan 08
Thüringer Ministerium für Soziales,
Familie und Gesundheit

Inhaltsverzeichnis

	Seite
Einnahmen und Ausgaben Einzelplan 2004	138
Kapitel 08 01 Ministerium	140
Kapitel 08 20 Sozialhilfe - Allgemein -	142

Haushaltsübersicht 2004

Zusammenfassung der Einnahmen und Ausgaben der Kapitel

Kapitel	Einnahmen					4 Personal- ausgaben
	0 Einnahmen aus Steuern und steuerähnlichen Abgaben	1 Verwaltungsein- nahmen, Einnahmen aus Schuldendienst und dgl.	2 Einnahmen aus Zuweisungen und Zuschüssen mit Ausnahme für Investitionen	3 Einnahmen aus Schuldenauf- nahmen, aus Zuweisungen und Zuschüssen für Investitionen, besondere Finanzierungsein- nahmen	Summe Einnahmen	
	- EUR -	- EUR -	- EUR -	- EUR -	- EUR -	- EUR -
1	2	3	4	5	6	7
0801		61.600	75.000		136.600	12.990.700
0802		40.000			40.000	
0810		770.100			770.100	32.922.400
0811		13.554.300	6.139.100		19.693.400	
0816						
0818						
0819						
0820		70.000	5.900		75.900	
0821		26.000	3.314.600		3.340.600	
0822		140.000			140.000	10.200
0824		777.000	14.837.900		15.614.900	
0825				35.851.800	35.851.800	
0829		1.060.000		56.232.100	57.292.100	
0830						
0833						
0834		2.223.100	675.000		2.898.100	15.899.900
0835		81.800			81.800	
0844						
Summe 2004		18.803.900	25.047.500	92.083.900	135.935.300	61.823.200
Sum.alt 2004		18.803.900	25.047.500	92.083.900	135.935.300	61.823.200
Vgl. zu alt 2004		0	0	0	0	0

Haushaltsübersicht 2004

Zusammenfassung der Einnahmen und Ausgaben der Kapitel

Ausgaben						+ Überschuss - Zuschuss
5 Sächliche Verwaltungs- ausgaben und Ausgaben für den Schuldendienst	6 Ausgaben für Zuweisungen und Zuschüsse mit Ausnahme für Investitionen	7 Baumaßnahmen	8 Sonstige Ausgaben für Investitionen und Investitions- förderungs- maßnahmen	9 Besondere Finanzierungs- ausgaben	Summe Ausgaben	
- EUR -	- EUR -	- EUR -	- EUR -	- EUR -	- EUR -	- EUR -
8	9	10	11	12	13	14
1.160.800	23.600		502.000	-10.110.600	4.566.500	-4.429.900
1.548.300	1.760.600				3.308.900	-3.268.900
3.536.200	1.800		223.700		36.684.100	-35.914.000
1.409.400	53.670.900		443.000	683.200	56.206.500	-36.513.100
						0
						0
						0
70.200	304.804.400		11.000.000		315.874.600	-315.798.700
15.000	405.000		1.211.300		1.631.300	+1.709.300
	11.504.000		5.800.000		17.314.200	-17.174.200
32.000	67.096.000		1.200.000		68.328.000	-52.713.100
			38.480.000		38.480.000	-2.628.200
597.100	5.431.900		137.293.000		143.322.000	-86.029.900
1.800.000	15.611.200				17.411.200	-17.411.200
						0
6.891.600	2.864.000		795.900		26.451.400	-23.553.300
14.900	5.911.000		6.492.400		12.418.300	-12.336.500
						0
17.075.500	469.084.400		203.441.300	-9.427.400	741.997.000	-606.061.700
17.075.500	419.084.400		203.441.300	683.200	702.107.600	-566.172.300
0	+50.000.000		0	-10.110.600	+39.889.400	-39.889.400

08 Thüringer Ministerium für Soziales, Familie und Gesundheit
08 01 Ministerium

Titel	FZ	Zweckbestimmung	Ansatz alt	+/- zu bisher	Ansatz neu
			2003/ 2004		2003/ 2004
			Angaben in EUR		

Ausgaben

HGr. 9: Besondere Finanzierungsausgaben

972 24	989	Globale Minderausgabe		0	0
neu				-10.110.600	-10.110.600

Titel	FZ	Zweckbestimmung	Ansatz alt	+/- zu bisher	Ansatz neu
			2003/ 2004		2003/ 2004
			Angaben in EUR		
Abschluss					
Einnahmen					
		HGr. 1 Verwaltungseinnahmen, Einnahmen aus Schuldendienst und dgl.	61.600	0	61.600
			61.600	0	61.600
		HGr. 2 Einnahmen aus Zuweisungen und Zuschüssen mit Ausnahme für Investitionen	75.000	0	75.000
			75.000	0	75.000
Gesamteinnahme			136.600	0	136.600
			136.600	0	136.600
Ausgaben					
		HGr. 4 Personalausgaben	11.851.800	0	11.851.800
			12.990.700	0	12.990.700
		HGr. 5 Sächliche Verwaltungsausgaben und Ausgaben für den Schuldendienst	-253.600	0	-253.600
			1.160.800	0	1.160.800
		HGr. 6 Ausgaben für Zuweisungen und Zuschüsse mit Ausnahme für Investitionen	23.300	0	23.300
			23.600	0	23.600
		HGr. 8 Sonstige Ausgaben für Investitionen und Investitionsförderungsmaßnahmen	363.700	0	363.700
			502.000	0	502.000
		HGr. 9 Besondere Finanzierungsausgaben	0	0	0
			0	-10.110.600	-10.110.600
Gesamtausgabe			11.985.200	0	11.985.200
			14.677.100	-10.110.600	4.566.500
Überschuss (+) / Zuschuss (-)			-11.848.600	0	-11.848.600
			-14.540.500	10.110.600	-4.429.900

08 Thüringer Ministerium für Soziales, Familie und Gesundheit
08 20 Sozialhilfe - Allgemein -

Titel	FZ	Zweckbestimmung	Ansatz alt	+/- zu bisher	Ansatz neu
			2003/ 2004		2003/ 2004
			Angaben in EUR		

Ausgaben


HGr. 6: Ausgaben für Zuweisungen und Zuschüsse mit Ausnahme für Investitionen

633 06	234	Deckung der Mehrausgaben für Erstattung des		0	0
neu		Nettosozialhilfeaufwandes		50.000.000	50.000.000

Titel	FZ	Zweckbestimmung	Ansatz alt	+/- zu bisher	Ansatz neu
			2003/ 2004		2003/ 2004
			Angaben in EUR		
Abschluss					
Einnahmen					
		HGr. 1 Verwaltungseinnahmen, Einnahmen aus Schuldendienst und dgl.	1.145.000	0	1.145.000
			70.000	0	70.000
		HGr. 2 Einnahmen aus Zuweisungen und Zuschüssen mit Ausnahme für Investitionen	4.772.800	0	4.772.800
			5.900	0	5.900
Gesamteinnahme			5.917.800	0	5.917.800
			75.900	0	75.900
Ausgaben					
		HGr. 4 Personalausgaben	0	0	0
			0	0	0
		HGr. 5 Sächliche Verwaltungsausgaben und Ausgaben für den Schuldendienst	75.200	0	75.200
			70.200	0	70.200
		HGr. 6 Ausgaben für Zuweisungen und Zuschüsse mit Ausnahme für Investitionen	37.077.900	0	37.077.900
			254.804.400	50.000.000	304.804.400
		HGr. 8 Sonstige Ausgaben für Investitionen und Investitionsförderungsmaßnahmen	16.356.900	0	16.356.900
			11.000.000	0	11.000.000
Gesamtausgabe			53.510.000	0	53.510.000
			265.874.600	50.000.000	315.874.600
Überschuss (+) / Zuschuss (-)			-47.592.200	0	-47.592.200
			-265.798.700	-50.000.000	-315.798.700

Freistaat Thüringen

2. Nachtrag zum Landeshaushaltsplan 2004



Einzelplan 09
Thüringer Ministerium für Landwirtschaft,
Naturschutz und Umwelt

Inhaltsverzeichnis

	Seite
Einnahmen und Ausgaben Einzelplan 2004	148
Kapitel 09 01 Thüringer Ministerium für Landwirtschaft, Naturschutz und Umwelt	152

Haushaltsübersicht 2004

Zusammenfassung der Einnahmen und Ausgaben der Kapitel

Kapitel	Einnahmen					4 Personal- ausgaben
	0 Einnahmen aus Steuern und steuerähnlichen Abgaben	1 Verwaltungsein- nahmen, Einnahmen aus Schuldendienst und dgl.	2 Einnahmen aus Zuweisungen und Zuschüssen mit Ausnahme für Investitionen	3 Einnahmen aus Schuldenauf- nahmen, aus Zuweisungen und Zuschüssen für Investitionen, besondere Finanzierungsein- nahmen	Summe Einnahmen	
	- EUR -	- EUR -	- EUR -	- EUR -	- EUR -	- EUR -
1	2	3	4	5	6	7
0901		118.400			118.400	19.234.800
0902		521.300	40.058.800	90.806.000	131.386.100	
0903		1.992.300	11.414.900	28.984.700	42.391.900	
0905	4.000.000	2.415.000	1.819.800	383.000	8.617.800	575.200
0906						
0907						
0908		275.900			275.900	16.310.600
0909		2.758.600	2.000		2.760.600	10.673.800
0911		8.000			8.000	410.000
0912		183.200			183.200	1.761.000
0913		1.500			1.500	388.600
0914		715.500	134.700		850.200	12.422.900
0915		114.100	180.000	48.000	342.100	1.804.000
0921		1.022.800	2.176.700	549.500	3.749.000	26.289.600
0922		49.400.800	769.000		50.169.800	34.306.500
0923		69.700	410.600		480.300	1.578.100
0924		16.000	49.000		65.000	3.456.000
0925		30.600			30.600	390.500
0926	355.000	1.429.000			1.784.000	200.000
0927		10.700	7.000		17.700	320.900
0931		128.700	188.700	1.099.200	1.416.600	10.887.900
0933		3.798.000			3.798.000	2.545.200
0934		1.104.800	185.700	751.200	2.041.700	19.211.400
0935		1.300	23.000		24.300	1.478.300

Haushaltsübersicht 2004

Zusammenfassung der Einnahmen und Ausgaben der Kapitel

Ausgaben						+ Überschuss - Zuschuss
5 Sächliche Verwaltungs- ausgaben und Ausgaben für den Schuldendienst	6 Ausgaben für Zuweisungen und Zuschüsse mit Ausnahme für Investitionen	7 Baumaßnahmen	8 Sonstige Ausgaben für Investitionen und Investitions- förderungs- maßnahmen	9 Besondere Finanzierungs- ausgaben	Summe Ausgaben	
- EUR -	- EUR -	- EUR -	- EUR -	- EUR -	- EUR -	- EUR -
8	9	10	11	12	13	14
1.950.400	76.500		394.600	-21.848.400	-192.100	+310.500
1.486.000	54.285.000		105.224.000		160.995.000	-29.608.900
	18.524.900	3.727.700	44.580.100		66.832.700	-24.440.800
7.047.900	7.861.500	8.903.400	85.254.600	2.436.400	112.079.000	-103.461.200
						0
						0
3.071.100	236.300		1.183.500		20.801.500	-20.525.600
5.204.700			272.500		16.151.000	-13.390.400
74.400			5.000		489.400	-481.400
629.300	26.600		50.000		2.466.900	-2.283.700
122.100			22.000		532.700	-531.200
2.162.100	17.700		535.800		15.138.500	-14.288.300
534.800	6.800		117.000		2.462.600	-2.120.500
3.008.500	160.500		131.700		29.590.300	-25.841.300
12.965.400	17.900	980.000	933.900	549.500	49.753.200	+416.600
208.700					1.786.800	-1.306.500
679.100			39.500		4.174.600	-4.109.600
139.400			27.400		557.300	-526.700
1.978.000	613.500	317.000	2.012.700		5.121.200	-3.337.200
291.300		165.000	88.200		865.400	-847.700
4.829.300	10.700	40.000	1.131.900		16.899.800	-15.483.200
927.400	1.300	510.000	72.200		4.056.100	-258.100
2.901.700	500		710.500		22.824.100	-20.782.400
443.500	2.600		62.600		1.987.000	-1.962.700

Haushaltsübersicht 2004

Zusammenfassung der Einnahmen und Ausgaben der Kapitel

Kapitel	Einnahmen					4 Personal- ausgaben
	0 Einnahmen aus Steuern und steuerähnlichen Abgaben	1 Verwaltungsein- nahmen, Einnahmen aus Schuldendienst und dgl.	2 Einnahmen aus Zuweisungen und Zuschüssen mit Ausnahme für Investitionen	3 Einnahmen aus Schuldenauf- nahmen, aus Zuweisungen und Zuschüssen für Investitionen, besondere Finanzierungsein- nahmen	Summe Einnahmen	
	- EUR -	- EUR -	- EUR -	- EUR -	- EUR -	- EUR -
1	2	3	4	5	6	7
Summe 2004	4.355.000	66.116.200	57.419.900	122.621.600	250.512.700	164.245.300
Sum.alt 2004	4.355.000	66.116.200	57.419.900	122.621.600	250.512.700	164.245.300
Vgl. zu alt 2004	0	0	0	0	0	0

Haushaltsübersicht 2004

Zusammenfassung der Einnahmen und Ausgaben der Kapitel

Ausgaben						+ Überschuss - Zuschuss
5 Sächliche Verwaltungs- ausgaben und Ausgaben für den Schuldendienst	6 Ausgaben für Zuweisungen und Zuschüsse mit Ausnahme für Investitionen	7 Baumaßnahmen	8 Sonstige Ausgaben für Investitionen und Investitions- förderungs- maßnahmen	9 Besondere Finanzierungs- ausgaben	Summe Ausgaben	
- EUR -	- EUR -	- EUR -	- EUR -	- EUR -	- EUR -	- EUR -
8	9	10	11	12	13	14
50.655.100	81.842.300	14.643.100	242.849.700	-18.862.500	535.373.000	-284.860.300
50.655.100	81.842.300	14.643.100	242.849.700	2.985.900	557.221.400	-306.708.700
0	0	0	0	-21.848.400	-21.848.400	+21.848.400

09 Thüringer Ministerium für Landwirtschaft, Naturschutz und Umwelt
09 01 Thüringer Ministerium für Landwirtschaft, Naturschutz und Umwelt

Titel	FZ	Zweckbestimmung	Ansatz alt	+/- zu bisher	Ansatz neu
			2003/ 2004		2003/ 2004
			Angaben in EUR		

Ausgaben


HGr. 9: Besondere Finanzierungsausgaben

972 24	989	Globale Minderausgabe		0	0
neu				-21.848.400	-21.848.400

Titel	FZ	Zweckbestimmung	Ansatz alt	+/- zu bisher	Ansatz neu
			2003/ 2004		2003/ 2004
			Angaben in EUR		
Abschluss					
Einnahmen					
		HGr. 1 Verwaltungseinnahmen, Einnahmen aus Schuldendienst und dgl.	117.400 118.400	0 0	117.400 118.400
		HGr. 2 Einnahmen aus Zuweisungen und Zuschüssen mit Ausnahme für Investitionen	0 0	0 0	0 0
		HGr. 3 Einnahmen aus Schuldenaufnahmen, aus Zuweisungen und Zuschüssen für Investitionen, besondere Finanzierungseinnahmen	0 0	0 0	0 0
Gesamteinnahme			117.400 118.400	0 0	117.400 118.400
Ausgaben					
		HGr. 4 Personalausgaben	18.049.200 19.234.800	0 0	18.049.200 19.234.800
		HGr. 5 Sächliche Verwaltungsausgaben und Ausgaben für den Schuldendienst	-285.400 1.950.400	0 0	-285.400 1.950.400
		HGr. 6 Ausgaben für Zuweisungen und Zuschüsse mit Ausnahme für Investitionen	72.100 76.500	0 0	72.100 76.500
		HGr. 8 Sonstige Ausgaben für Investitionen und Investitionsförderungsmaßnahmen	401.600 394.600	0 0	401.600 394.600
		HGr. 9 Besondere Finanzierungsausgaben	0 0	0 -21.848.400	0 -21.848.400
Gesamtausgabe			18.237.500 21.656.300	0 -21.848.400	18.237.500 -192.100
Überschuss (+) / Zuschuss (-)			-18.120.100 -21.537.900	0 21.848.400	-18.120.100 310.500

Freistaat Thüringen

2. Nachtrag zum Landeshaushaltsplan 2004



Einzelplan 11
Thüringer Rechnungshof

Inhaltsverzeichnis

	Seite
Einnahmen und Ausgaben Einzelplan 2004	158
Kapitel 11 01 Rechnungshof	160

Haushaltsübersicht 2004

Zusammenfassung der Einnahmen und Ausgaben der Kapitel

Kapitel	Einnahmen					4 Personal- ausgaben
	0 Einnahmen aus Steuern und steuerähnlichen Abgaben	1 Verwaltungsein- nahmen, Einnahmen aus Schuldendienst und dgl.	2 Einnahmen aus Zuweisungen und Zuschüssen mit Ausnahme für Investitionen	3 Einnahmen aus Schuldenauf- nahmen, aus Zuweisungen und Zuschüssen für Investitionen, besondere Finanzierungsein- nahmen	Summe Einnahmen	
	- EUR -	- EUR -	- EUR -	- EUR -	- EUR -	- EUR -
1	2	3	4	5	6	7
1101						6.007.800
1102						2.080.700
1103						
Summe 2004						8.088.500
Sum.alt 2004						8.088.500
Vgl. zu alt 2004		0	0			0

Haushaltsübersicht 2004

Zusammenfassung der Einnahmen und Ausgaben der Kapitel

Ausgaben						+ Überschuss - Zuschuss
5 Sächliche Verwaltungs- ausgaben und Ausgaben für den Schuldendienst	6 Ausgaben für Zuweisungen und Zuschüsse mit Ausnahme für Investitionen	7 Baumaßnahmen	8 Sonstige Ausgaben für Investitionen und Investitions- förderungs- maßnahmen	9 Besondere Finanzierungs- ausgaben	Summe Ausgaben	
- EUR -	- EUR -	- EUR -	- EUR -	- EUR -	- EUR -	- EUR -
8	9	10	11	12	13	14
686.700	5.200		72.000	-68.500	6.703.200	-6.703.200
159.100			11.100		2.250.900	-2.250.900
						0
845.800	5.200		83.100	-68.500	8.954.100	-8.954.100
845.800	5.200		83.100		9.022.600	-9.022.600
0	0		0	-68.500	-68.500	+68.500

11 Thüringer Rechnungshof
11 01 Rechnungshof

Titel	FZ	Zweckbestimmung	Ansatz alt	+/- zu bisher	Ansatz neu
			2003/ 2004		2003/ 2004
			Angaben in EUR		

Ausgaben

HGr. 9: Besondere Finanzierungsausgaben


972 24	989	Globale Minderausgabe	0	0
neu			-68.500	-68.500

11 Thüringer Rechnungshof
11 01 Rechnungshof

Titel	FZ	Zweckbestimmung	Ansatz alt	+/- zu bisher	Ansatz neu
			2003/ 2004		2003/ 2004
			Angaben in EUR		
Abschluss					
Einnahmen					
		HGr. 1 Verwaltungseinnahmen, Einnahmen aus Schuldendienst und dgl.	0	0	0
			0	0	0
		HGr. 2 Einnahmen aus Zuweisungen und Zuschüssen mit Ausnahme für Investitionen	0	0	0
			0	0	0
Gesamteinnahme			0	0	0
			0	0	0
Ausgaben					
		HGr. 4 Personalausgaben	5.796.600	0	5.796.600
			6.007.800	0	6.007.800
		HGr. 5 Sächliche Verwaltungsausgaben und Ausgaben für den Schuldendienst	667.900	0	667.900
			686.700	0	686.700
		HGr. 6 Ausgaben für Zuweisungen und Zuschüsse mit Ausnahme für Investitionen	5.200	0	5.200
			5.200	0	5.200
		HGr. 8 Sonstige Ausgaben für Investitionen und Investitionsförderungsmaßnahmen	62.800	0	62.800
			72.000	0	72.000
		HGr. 9 Besondere Finanzierungsausgaben	0	0	0
			0	-68.500	-68.500
Gesamtausgabe			6.532.500	0	6.532.500
			6.771.700	-68.500	6.703.200
Überschuss (+) / Zuschuss (-)			-6.532.500	0	-6.532.500
			-6.771.700	68.500	-6.703.200

Freistaat Thüringen

2. Nachtrag zum Landeshaushaltsplan 2004



Einzelplan 15
Thüringer Ministerium für Wissenschaft,
Forschung und Kunst

Inhaltsverzeichnis

	Seite
Einnahmen und Ausgaben Einzelplan 2004	166
Kapitel 15 01 Ministerium	170

Haushaltsübersicht 2004

Zusammenfassung der Einnahmen und Ausgaben der Kapitel

Kapitel	Einnahmen					4 Personal- ausgaben
	0 Einnahmen aus Steuern und steuerähnlichen Abgaben	1 Verwaltungsein- nahmen, Einnahmen aus Schuldendienst und dgl.	2 Einnahmen aus Zuweisungen und Zuschüssen mit Ausnahme für Investitionen	3 Einnahmen aus Schuldenauf- nahmen, aus Zuweisungen und Zuschüssen für Investitionen, besondere Finanzierungsein- nahmen	Summe Einnahmen	
	- EUR -	- EUR -	- EUR -	- EUR -	- EUR -	- EUR -
1	2	3	4	5	6	7
1501		59.700			59.700	11.384.600
1502						15.700
1504		212.100	627.200		839.300	26.500.000
1505		526.000	580.000		1.106.000	95.109.400
1506						134.800
1510		528.400	918.300		1.446.700	44.057.200
1512		511.700	810.000		1.321.700	28.733.700
1513		77.400	15.300		92.700	9.894.600
1514		46.800			46.800	15.280.600
1515		42.900	70.000		112.900	14.302.200
1516		41.300			41.300	8.146.100
1517		4.100	5.000		9.100	5.448.500
1518						
1520		60.600			60.600	3.281.500
1521						
1522						
1523		10.500			10.500	1.103.800
1524			4.040.700		4.040.700	8.514.900
1525			11.208.700	4.690.000	15.898.700	295.000
1526						
1528		6.555.500	40.755.000		47.310.500	
1529		200			200	
1531		21.000	19.300		40.300	2.781.000
1532		2.068.900	14.000		2.082.900	3.777.300
1550		2.500.000			2.500.000	

Haushaltsübersicht 2004

Zusammenfassung der Einnahmen und Ausgaben der Kapitel

Ausgaben						+ Überschuss - Zuschuss
5 Sächliche Verwaltungs- ausgaben und Ausgaben für den Schuldendienst	6 Ausgaben für Zuweisungen und Zuschüsse mit Ausnahme für Investitionen	7 Baumaßnahmen	8 Sonstige Ausgaben für Investitionen und Investitions- förderungs- maßnahmen	9 Besondere Finanzierungs- ausgaben	Summe Ausgaben	
- EUR -	- EUR -	- EUR -	- EUR -	- EUR -	- EUR -	- EUR -
8	9	10	11	12	13	14
1.169.400			46.000	-12.169.000	431.000	-371.300
	2.127.200				2.142.900	-2.142.900
4.744.300	136.500		278.000		31.658.800	-30.819.500
18.322.400	793.900		1.382.600		115.608.300	-114.502.300
	54.018.000		5.330.000		59.482.800	-59.482.800
9.186.000	405.300		620.600		54.269.100	-52.822.400
5.631.500	732.300		615.400		35.712.900	-34.391.200
967.900	33.300		149.700		11.045.500	-10.952.800
2.515.200	82.900		1.042.800		18.921.500	-18.874.700
3.396.500	32.700		1.045.200		18.776.600	-18.663.700
1.765.400	17.800		509.300		10.438.600	-10.397.300
1.265.500	24.000		709.200		7.447.200	-7.438.100
						0
1.236.400	2.200		190.800		4.710.900	-4.650.300
						0
	1.438.000		300.000		1.738.000	-1.738.000
245.200	300		170.800		1.520.100	-1.509.600
9.252.700	2.219.600		2.034.300		22.021.500	-17.980.800
	62.732.000		9.662.900		72.689.900	-56.791.200
	13.110.900		5.300.000		18.410.900	-18.410.900
252.000	71.982.300		2.334.800		74.569.100	-27.258.600
	6.823.500		227.000		7.050.500	-7.050.300
919.000	451.800		4.214.300		8.366.100	-8.325.800
610.000	183.900		243.600		4.814.800	-2.731.900
39.900	18.523.000		21.401.400		39.964.300	-37.464.300

Haushaltsübersicht 2004

Zusammenfassung der Einnahmen und Ausgaben der Kapitel

Kapitel	Einnahmen					4 Personal- ausgaben
	0 Einnahmen aus Steuern und steuerähnlichen Abgaben	1 Verwaltungsein- nahmen, Einnahmen aus Schuldendienst und dgl.	2 Einnahmen aus Zuweisungen und Zuschüssen mit Ausnahme für Investitionen	3 Einnahmen aus Schuldenauf- nahmen, aus Zuweisungen und Zuschüssen für Investitionen, besondere Finanzierungsein- nahmen	Summe Einnahmen	
	- EUR -	- EUR -	- EUR -	- EUR -	- EUR -	- EUR -
1	2	3	4	5	6	7
1580			1.000.000		1.000.000	329.200
Summe 2004		13.267.100	60.063.500	4.690.000	78.020.600	279.090.100
Sum.alt 2004		13.267.100	60.063.500	4.690.000	78.020.600	279.090.100
Vgl. zu alt 2004		0	0	0	0	0

Haushaltsübersicht 2004

Zusammenfassung der Einnahmen und Ausgaben der Kapitel

Ausgaben						+ Überschuss - Zuschuss
5 Sächliche Verwaltungs- ausgaben und Ausgaben für den Schuldendienst	6 Ausgaben für Zuweisungen und Zuschüsse mit Ausnahme für Investitionen	7 Baumaßnahmen	8 Sonstige Ausgaben für Investitionen und Investitions- förderungs- maßnahmen	9 Besondere Finanzierungs- ausgaben	Summe Ausgaben	
- EUR -	- EUR -	- EUR -	- EUR -	- EUR -	- EUR -	- EUR -
8	9	10	11	12	13	14
302.600	102.300		1.000.000		1.734.100	-734.100
61.821.900	235.973.700		58.808.700	-12.169.000	623.525.400	-545.504.800
61.821.900	235.973.700		58.808.700		635.694.400	-557.673.800
0	0	0	0	-12.169.000	-12.169.000	+12.169.000

15 Thüringer Ministerium für Wissenschaft, Forschung und Kunst
15 01 Ministerium

Titel	FZ	Zweckbestimmung	Ansatz alt	+/- zu bisher	Ansatz neu
			2003/ 2004		2003/ 2004
			Angaben in EUR		

Ausgaben


HGr. 9: Besondere Finanzierungsausgaben

972 24	989	Globale Minderausgabe		0	0
neu				-12.169.000	-12.169.000

Titel	FZ	Zweckbestimmung	Ansatz alt	+/- zu bisher	Ansatz neu
			2003/ 2004		2003/ 2004
			Angaben in EUR		
Abschluss					
Einnahmen					
		HGr. 1 Verwaltungseinnahmen, Einnahmen aus Schuldendienst und dgl.	84.400	0	84.400
			59.700	0	59.700
		HGr. 2 Einnahmen aus Zuweisungen und Zuschüssen mit Ausnahme für Investitionen	0	0	0
			0	0	0
Gesamteinnahme			84.400	0	84.400
			59.700	0	59.700
Ausgaben					
		HGr. 4 Personalausgaben	10.290.100	0	10.290.100
			11.384.600	0	11.384.600
		HGr. 5 Sächliche Verwaltungsausgaben und Ausgaben für den Schuldendienst	452.600	0	452.600
			1.169.400	0	1.169.400
		HGr. 8 Sonstige Ausgaben für Investitionen und Investitionsförderungsmaßnahmen	23.700	0	23.700
			46.000	0	46.000
		HGr. 9 Besondere Finanzierungsausgaben	0	0	0
			0	-12.169.000	-12.169.000
Gesamtausgabe			10.766.400	0	10.766.400
			12.600.000	-12.169.000	431.000
Überschuss (+) / Zuschuss (-)			-10.682.000	0	-10.682.000
			-12.540.300	12.169.000	-371.300

Freistaat Thüringen

2. Nachtrag zum Landeshaushaltsplan 2004



Einzelplan 17
Allgemeine Finanzverwaltung

Inhaltsverzeichnis

	Seite
Einnahmen und Ausgaben Einzelplan 2004	176
Verpflichtungsermächtigungen des Einzelplans 2004	178
Kapitel 17 01 Landessteuern	179
Kapitel 17 02 Allgemeine Bewilligungen	182
Kapitel 17 04 Allgemeine Landesvermögensverwaltung	185
Kapitel 17 05 Staatliche Finanzierungshilfen	187
Kapitel 17 06 Schuldenaufnahme und Schuldendienst	189
Kapitel 17 09 Ausgleichsleistungen zwischen Bund und Ländern	192
Kapitel 17 14 Versorgung	194
Kapitel 17 16 Übrige Einnahmen und Ausgaben	196
Kapitel 17 20 Kommunalen Finanzausgleich	199

Haushaltsübersicht 2004

Zusammenfassung der Einnahmen und Ausgaben der Kapitel

Kapitel	Einnahmen					4 Personal- ausgaben
	0 Einnahmen aus Steuern und steuerähnlichen Abgaben	1 Verwaltungsein- nahmen, Einnahmen aus Schuldendienst und dgl.	2 Einnahmen aus Zuweisungen und Zuschüssen mit Ausnahme für Investitionen	3 Einnahmen aus Schuldenauf- nahmen, aus Zuweisungen und Zuschüssen für Investitionen, besondere Finanzierungsein- nahmen	Summe Einnahmen	
	- EUR -	- EUR -	- EUR -	- EUR -	- EUR -	- EUR -
1	2	3	4	5	6	7
1701	4.065.625.000				4.065.625.000	
1702		500.000			500.000	36.000.000
1703		5.000.000			5.000.000	
1704		61.421.300			61.421.300	
1705		3.750.000			3.750.000	
1706		3.000.000		988.000.000	991.000.000	
1709			2.360.208.100		2.360.208.100	
1714		1.188.200	8.900.000		10.088.200	28.644.000
1716	1.990.100	33.808.800			35.798.900	-2.500.000
1720						
Summe 2004	4.067.615.100	108.668.300	2.369.108.100	988.000.000	7.533.391.500	62.144.000
Sum.alt 2004	4.243.615.100	142.468.300	2.405.108.100	695.000.000	7.486.191.500	46.144.000
Vgl. zu alt 2004	-176.000.000	-33.800.000	-36.000.000	+293.000.000	+47.200.000	+16.000.000

Haushaltsübersicht 2004

Zusammenfassung der Einnahmen und Ausgaben der Kapitel

Ausgaben						+ Überschuss - Zuschuss
5 Sächliche Verwaltungs- ausgaben und Ausgaben für den Schuldendienst	6 Ausgaben für Zuweisungen und Zuschüsse mit Ausnahme für Investitionen	7 Baumaßnahmen	8 Sonstige Ausgaben für Investitionen und Investitions- förderungs- maßnahmen	9 Besondere Finanzierungs- ausgaben	Summe Ausgaben	
- EUR -	- EUR -	- EUR -	- EUR -	- EUR -	- EUR -	- EUR -
8	9	10	11	12	13	14
						+4.065.625.000
785.700	17.094.500		5.000.000		58.880.200	-58.380.200
						+5.000.000
9.845.000	6.634.000	307.000	1.413.300		18.199.300	+43.222.000
			38.700.000		38.700.000	-34.950.000
674.200.000					674.200.000	+316.800.000
						+2.360.208.100
	402.565.000				431.209.000	-421.120.800
13.803.500	86.071.600	27.000	1.133.400	146.256.700	244.792.200	-208.993.300
	1.569.456.000		290.784.000		1.860.240.000	-1.860.240.000
698.634.200	2.081.821.100	334.000	337.030.700	146.256.700	3.326.220.700	+4.207.170.800
688.434.200	2.064.321.100	334.000	324.330.700	82.100.000	3.205.664.000	+4.280.527.500
+10.200.000	+17.500.000	0	+12.700.000	+64.156.700	+120.556.700	-73.356.700

Haushaltsübersicht 2004

Verpflichtungsermächtigungen

Kap.	Bezeichnung	Verpflichtungs- ermächtigungen		durch die Verpflichtungsermächtigung entstehende Rechtsverpflichtungen		
		2003	2004	2005	2006	2007 ff.
		1.000 EUR				
1	2	3	4	5	6	7
17 02	Allgemeine Bewilligungen					
	Titel aus Titelgruppe 69					
812 69	Erwerb von Geräten, Ausstattungs- und Ausrüstungsgegenständen, sonstige Gebrauchsgegenstände	5.000	8.700	2.600	3.200	2.900
17 04	Allgemeine Landesvermögensverwaltung					
821 01	Erwerb von Grundstücken	2.000	2.000	2.000		
17 16	Übrige Einnahmen und Ausgaben					
883 04	Investitionszuschüsse für Wasserversorgungs- und Abwasseranlagen (Strukturhilfe)	25.400	50.400		27.700	22.700
892 01	Zuschüsse an private Unternehmen	9.725				
	Titel aus Titelgruppe 69					
812 69	Erwerb von Geräten, Ausstattungs- und Ausrüstungsgegenständen, sonstige Gebrauchsgegenstände		21.478	6.225	6.256	8.997
	Titel aus Titelgruppe 72					
812 72	Erwerb von Geräten, Ausstattungs- und Ausrüstungsgegenständen, sonstigen Gebrauchsgegenständen	2.000				
17 20	Kommunaler Finanzausgleich					
883 08	Zuweisungen für Straßen in Baulastträgerschaft der Kommunen	5.500	5.500	4.000	1.500	
883 11	Zuweisungen für Abwasseranlagen	29.500	29.500	22.000	6.000	1.500
883 13	Investitionszuschüsse für Wasserversorgungs- und Abwasseranlagen (Strukturhilfe)	31.000	18.000			18.000
883 14	Zuweisungen für Abfallbeseitigungsanlagen	4.000	4.000	3.000	750	250
883 20	Investitionszuschüsse für Kindertagesstätten	1.300	1.300	1.300		
883 22	Zuweisungen für Schulsporthallen	7.000	7.000	5.300	1.700	
883 25	Zuweisungen für Investitionen an Theater und Orchester	6.932	1.400	800	400	200
883 27	Zuweisungen für Investitionen an Musikschulen	50	50	50		
893 01	Zuschüsse zur Förderung von Sportstätten und Badeanstalten	7.000	6.000	4.000	1.800	200
893 02	Zuweisungen für Einrichtungen der Jugendarbeit und Jugendsozialarbeit	1.500	1.500	700	600	200
893 03	Zuweisungen für Einrichtungen der Erziehungshilfe	1.500	1.500	700	600	200
	Zusammen:	139.407	158.328	52.675	50.506	55.147

17 **Allgemeine Finanzverwaltung**
17 01 **Landessteuern**

Titel	FZ	Zweckbestimmung	Ansatz alt	+/- zu bisher	Ansatz neu
			2003/ 2004		2003/ 2004

Angaben in EUR

Erläuterungen:

Die Erläuterungen erhalten folgende Fassung:

Die Ansätze der Steuereinnahmen sind von der zentralen Schätzung des Bund-Länder-Arbeitskreises "Steuerschätzungen" vom Mai 2004 abgeleitet. Eingestellt wurden jeweils die dem Land verbleibenden Anteile an den Gemeinschaftsteuern gemäß Artikel 106 Abs. 3 GG.

Einnahmen

HGr. 0: Einnahmen aus Steuern und steuerähnlichen Abgaben sowie EU-Eigenmittel

011 01	911	Lohnsteuer nach der Zerlegung	750.000.000	0	750.000.000
			795.000.000	-138.875.000	656.125.000

Erläuterungen:

Die Erläuterungen erhalten folgende Fassung:

Dem Ansatz liegt ein Lohnsteueraufkommen (100 %) für 2003 von 1.765 Mio. EUR und für 2004 von 1.544 Mio. EUR zugrunde. Nach Abzug des Gemeindeanteils (15 %) und des Bundesanteils (42,5 %) verbleiben dem Land 42,5 % = 750 Mio. EUR bzw. 656 Mio. EUR Lohnsteuereinnahmen. In den Ansätzen enthalten sind die Lohnsteuer-Zerlegungsanteile und die Lohnsteuermehreinnahmen in 2003 infolge des Flutopfersolidaritätsgesetzes.

012 01	911	Veranlagte Einkommensteuer	-248.625.000	0	-248.625.000
			-252.875.000	62.425.000	-190.450.000

Erläuterungen:

Die Erläuterungen erhalten folgende Fassung:

Nach dem Investitionszulagengesetz 1999, bekannt gemacht im Gesetz zur Fortsetzung der wirtschaftlichen Förderung in den neuen Ländern vom 18.08.1997 (BGBl. I, S. 2070), sind die gewährten Investitionszulagen aus dem Aufkommen der Einkommen- und Körperschaftsteuer zu zahlen.

Vermindert um die Investitionszulagen ergibt sich ein Saldo an Einkommensteuer (100 %) für 2003 von -585 Mio. EUR und für 2004 von -448 Mio. EUR. Abzüglich des Gemeindeanteils (15 %) und des Bundesanteils (42,5 %) werden im Land 42,5 % = -249 Mio. EUR bzw. -190 Mio. EUR Einkommensteuer veranschlagt.

In dem Ansatz für 2003 sind die Einkommensteuermehreinnahmen infolge des Flutopfersolidaritätsgesetzes enthalten.

013 01	911	Nicht veranlagte Steuern vom Ertrag (ohne Zinsabschlagsteuer)	21.500.000	0	21.500.000
			23.500.000	4.300.000	27.800.000

Erläuterungen:

Veranschlagt sind die dem Land verbleibenden Einnahmen (50 %) aus der Kapitalertragsteuer.

014 01	911	Körperschaftsteuer nach der Zerlegung	-37.500.000	0	-37.500.000
			50.000.000	-18.300.000	31.700.000

Erläuterungen:

Die Erläuterungen erhalten folgende Fassung:

Das örtliche Körperschaftsteueraufkommen beträgt nach Abzug der gewährten Investitionszulagen in 2003 -75 Mio. EUR und in 2004 63 Mio. EUR. Der Landesanteil beträgt 50 %.

Die Körperschaftsteuermehreinnahmen infolge des Flutopfersolidaritätsgesetzes sind im Ansatz 2003 enthalten.

015 01	911	Umsatzsteuer	3.098.000.000	0	3.098.000.000
			3.196.000.000	-17.000.000	3.179.000.000

Erläuterungen:

Die Umsatzsteuerverteilung zwischen Bund und Ländern ist in § 1 und die Verteilung unter den Ländern in § 2 des Gesetzes über den Finanzausgleich zwischen Bund und Ländern in der Fassung vom 23.06.1993 (BGBl. I, S. 944), zuletzt geändert durch das Gesetz zur Fortführung des Solidarpaktes, zur Neuordnung des bundesstaatlichen Finanzausgleichs und zur Abwicklung des Fonds "Deutsche Einheit" vom 20.12.2001 (BGBl. I, S. 3955), geregelt.

Der Länderanteil am Umsatzsteuer- und Einfuhrumsatzsteueraufkommen beträgt nach Abzug des Gemeindeanteils und eines Anteils des Bundes zur Finanzierung eines zusätzlichen Bundeszuschusses zur gesetzlichen Rentenversicherung seit dem 01.01.2002 50,4 %.

017 01	911	Gewerbsteuerumlage	35.000.000	0	35.000.000
			38.000.000	-12.000.000	26.000.000

17 Allgemeine Finanzverwaltung
17 01 Landessteuern

Titel	FZ	Zweckbestimmung	Ansatz alt	+/- zu bisher	Ansatz neu
			2003/ 2004		2003/ 2004

Angaben in EUR

noch zu
017 01

Erläuterungen:

Gemäß § 6 Abs. 2 Gemeindefinanzreformgesetz in der Fassung vom 04.04.2001 (BGBl. I, S. 482), zuletzt geändert durch das Gesetz zur Fortführung des Solidarpaktes, zur Neuordnung des bundesstaatlichen Finanzausgleichs und zur Abwicklung des Fonds "Deutsche Einheit" vom 20.12.2001 (BGBl. I, S. 3955), wird in den neuen Ländern die Gewerbesteuerumlage erhoben. Näheres regelt die "Thüringer Verordnung über die Aufteilung und Auszahlung des Gemeindeanteils an der Einkommensteuer und die Abführung der Gewerbesteuerumlage" vom 14.12.1993 (GVBl. S. 842), zuletzt geändert durch die "Zweite Verordnung zur Änderung der Thüringer Verordnung zur Ausführung des Gemeindefinanzreformgesetzes" vom 16.11.2000 (GVBl. S. 356).

018 01	911	Zinsabschlagsteuer	53.680.000	0	53.680.000
			55.000.000	-37.550.000	17.450.000

Erläuterungen:

Dem Land verbleiben nach Abzug des Gemeindeanteils (12 %) und des Bundesanteils (44 %) 44 % des Aufkommens an Zinsabschlagsteuer.

052 01	911	Erbschaftsteuer	7.000.000	0	7.000.000
			7.000.000	1.000.000	8.000.000

053 01	911	Grunderwerbsteuer	56.000.000	0	56.000.000
			57.000.000	-6.000.000	51.000.000

054 01	911	Kraftfahrzeugsteuer	191.000.000	0	191.000.000
			205.000.000	-23.000.000	182.000.000

057 01	911	Lotteriesteuer	33.000.000	0	33.000.000
			33.000.000	8.000.000	41.000.000

061 01	911	Biersteuer	28.000.000	0	28.000.000
			28.000.000	1.000.000	29.000.000

17 Allgemeine Finanzverwaltung
 17 01 Landessteuern

Titel	FZ	Zweckbestimmung	Ansatz alt		Ansatz neu
			2003/ 2004	+/- zu bisher	2003/ 2004
			Angaben in EUR		
Abschluss					
Einnahmen					
		HGr. 0 Einnahmen aus Steuern und steuerähnlichen Abgaben sowie EU-Eigenmittel	3.994.055.000	0	3.994.055.000
			4.241.625.000	-176.000.000	4.065.625.000
Gesamteinnahme			3.994.055.000	0	3.994.055.000
			4.241.625.000	-176.000.000	4.065.625.000
Überschuss (+) / Zuschuss (-)			3.994.055.000	0	3.994.055.000
			4.241.625.000	-176.000.000	4.065.625.000

17 Allgemeine Finanzverwaltung
17 02 Allgemeine Bewilligungen

Titel	FZ	Zweckbestimmung	Ansatz alt	+/- zu bisher	Ansatz neu
			2003/ 2004		2003/ 2004
			Angaben in EUR		

Ausgaben

HGr. 4: Personalausgaben

441 59	941	Beihilfen in Krankheits-, Geburts- und Todesfällen	28.000.000	0	28.000.000
			29.000.000	7.000.000	36.000.000

Einsparungen dienen zur Verstärkung der Ausgaben bei Titel 446 01.

17 Allgemeine Finanzverwaltung
17 02 Allgemeine Bewilligungen

Titel	FZ	Zweckbestimmung	Ansatz alt 2003/ 2004	+/- zu bisher	Ansatz neu 2003/ 2004
			Angaben in EUR		
Titelgruppen					
Ausgaben					

TGr. 69 Kosten der Informationstechnik

812 69	062	Erwerb von Geräten, Ausstattungs- und Ausrüstungsgegenständen, sonstige Gebrauchsgegenstände	168.000	0	168.000
			5.000.000	0	5.000.000

Die Verpflichtungsermächtigung ist gesperrt.

Verpflichtungsermächtigung:

	2003 bisher EUR	(+)Mehr/ (-)Weniger EUR	2003 neu EUR	2004 bisher EUR	(+)Mehr/ (-)Weniger EUR	2004 neu EUR
Betrag:	5.000.000		5.000.000	5.000.000	+3.700.000	8.700.000
davon fällig:						
2004 bis zu	5.000.000		5.000.000			
2005 bis zu				5.000.000	-2.400.000	2.600.000
2006 bis zu					+3.200.000	3.200.000
2007 ff bis zu					+2.900.000	2.900.000

zur Verpflichtungsermächtigung:

Haushaltsbelastungen nach Jahren:

Belast. d. HH - Jahre	Durch die bis 2001 in Anspruch gen. VE (EUR)	Durch die 2002 ausgebrachte VE (EUR)	Durch die 2003 ausgebrachte VE (EUR)	Durch die 2004 ausgebrachte VE (EUR)	Gesamtbelastung (EUR)
1	2	3	4	5	6
2003					
2004			5.000.000		5.000.000
2005				2.600.000	2.600.000
2006				3.200.000	3.200.000
2007 ff.				2.900.000	2.900.000
Summen			5.000.000	8.700.000	13.700.000

Erläuterungen:

Kosten für die Weiterentwicklung des Haushaltsaufstellungsverfahrens sowie Kosten für die Schuldenverwaltung.

17 Allgemeine Finanzverwaltung
 17 02 Allgemeine Bewilligungen

Titel	FZ	Zweckbestimmung	Ansatz alt	+/- zu bisher	Ansatz neu
			2003/ 2004		2003/ 2004
Angaben in EUR					
Abschluss					
Einnahmen					
		HGr. 1 Verwaltungseinnahmen, Einnahmen aus Schuldendienst und dgl.	475.000	0	475.000
			500.000	0	500.000
		HGr. 2 Einnahmen aus Zuweisungen und Zuschüssen mit Ausnahme für Investitionen	0	0	0
			0	0	0
Gesamteinnahme			475.000	0	475.000
			500.000	0	500.000
Ausgaben					
		HGr. 4 Personalausgaben	28.000.000	0	28.000.000
			29.000.000	7.000.000	36.000.000
		HGr. 5 Sächliche Verwaltungsausgaben und Ausgaben für den Schuldendienst	805.900	0	805.900
			785.700	0	785.700
		HGr. 6 Ausgaben für Zuweisungen und Zuschüsse mit Ausnahme für Investitionen	43.733.900	0	43.733.900
			17.094.500	0	17.094.500
		HGr. 8 Sonstige Ausgaben für Investitionen und Investitionsförderungsmaßnahmen	54.168.000	0	54.168.000
			5.000.000	0	5.000.000
Gesamtausgabe			126.707.800	0	126.707.800
			51.880.200	7.000.000	58.880.200
Überschuss (+) / Zuschuss (-)			-126.232.800	0	-126.232.800
			-51.380.200	-7.000.000	-58.380.200

17 Allgemeine Finanzverwaltung
 17 04 Allgemeine Landesvermögensverwaltung

Titel	FZ	Zweckbestimmung	Ansatz alt	+/- zu bisher	Ansatz neu
			2003/ 2004		2003/ 2004

Angaben in EUR

Einnahmen

HGr. 1: Verwaltungseinnahmen, Einnahmen aus Schuldendienst und dgl.

131 02	871	Erlöse aus der Veräußerung unbeweglicher Sachen einschließlich Zinsen von Kaufpreistraten, wenn im Einzelfall über 5.000 EUR	20.000.000	0	20.000.000
			55.000.000	-26.000.000	29.000.000

Mehreinnahmen dienen zur Verstärkung der Ausgaben bei Titel 538 02 und bis zu 2.500.000 EUR bei Titel 821 01.

133 01	872	Erlöse aus der Veräußerung von Beteiligungen	7.000.000	0	7.000.000
			15.000.000	-7.800.000	7.200.000

17 Allgemeine Finanzverwaltung
 17 04 Allgemeine Landesvermögensverwaltung

Titel	FZ	Zweckbestimmung	Ansatz alt	+/- zu bisher	Ansatz neu
			2003/ 2004		2003/ 2004
Angaben in EUR					
Abschluss					
Einnahmen					
		HGr. 1 Verwaltungseinnahmen, Einnahmen aus Schuldendienst und dgl.	62.870.300 95.221.300	0 -33.800.000	62.870.300 61.421.300
		HGr. 3 Einnahmen aus Schuldenaufnahmen, aus Zuweisungen und Zuschüssen für Investitionen, besondere Finanzierungseinnahmen	0 0	0 0	0 0
Gesamteinnahme			62.870.300 95.221.300	0 -33.800.000	62.870.300 61.421.300
Ausgaben					
		HGr. 5 Sächliche Verwaltungsausgaben und Ausgaben für den Schuldendienst	8.998.800 9.845.000	0 0	8.998.800 9.845.000
		HGr. 6 Ausgaben für Zuweisungen und Zuschüsse mit Ausnahme für Investitionen	6.606.400 6.634.000	0 0	6.606.400 6.634.000
		HGr. 7 Baumaßnahmen	354.400 307.000	0 0	354.400 307.000
		HGr. 8 Sonstige Ausgaben für Investitionen und Investitionsförderungsmaßnahmen	1.132.600 1.413.300	0 0	1.132.600 1.413.300
Gesamtausgabe			17.092.200 18.199.300	0 0	17.092.200 18.199.300
Überschuss (+) / Zuschuss (-)			45.778.100 77.022.000	0 -33.800.000	45.778.100 43.222.000

17 Allgemeine Finanzverwaltung
 17 05 Staatliche Finanzierungshilfen

Titel	FZ	Zweckbestimmung	Ansatz alt	+/- zu bisher	Ansatz neu
			2003/ 2004		2003/ 2004

Angaben in EUR

Ausgaben

HGr. 8: Sonstige Ausgaben für Investitionen und Investitionsförderungsmaßnahmen

871 01	681	Auszahlungen bei Inanspruchnahme aus Bürgschaften, Garantien und sonstigen Gewährleistungen (einschließlich Verpflichtungen aus Artikel 23 Einigungsvertrag)	26.000.000	0	26.000.000
			26.000.000	22.700.000	48.700.000

Mehrausgaben dürfen bis zur Höhe der Mehreinnahmen bei Titel 131 01 bzw. 141 01 geleistet werden.

Erläuterungen:

Insbesondere Zahlungen aus Bürgschaftsverpflichtungen bei Feststellung des Ausfalls; weiterhin Zahlungen im Zusammenhang mit Sanierungsvereinbarungen zur Vermeidung eines Gesamtausfalls.

17 Allgemeine Finanzverwaltung
17 05 Staatliche Finanzierungshilfen

Titel	FZ	Zweckbestimmung	Ansatz alt	+/- zu bisher	Ansatz neu
			2003/ 2004		2003/ 2004
Angaben in EUR					
Abschluss					
Einnahmen					
		HGr. 1 Verwaltungseinnahmen, Einnahmen aus Schuldendienst und dgl.	5.750.000	0	5.750.000
			3.750.000	0	3.750.000
Gesamteinnahme			5.750.000	0	5.750.000
			3.750.000	0	3.750.000
Ausgaben					
		HGr. 6 Ausgaben für Zuweisungen und Zuschüsse mit Ausnahme für Investitionen	0	0	0
			0	0	0
		HGr. 8 Sonstige Ausgaben für Investitionen und Investitionsförderungsmaßnahmen	26.000.000	0	26.000.000
			26.000.000	22.700.000	48.700.000
Gesamtausgabe			26.000.000	0	26.000.000
			26.000.000	22.700.000	48.700.000
Überschuss (+) / Zuschuss (-)			-20.250.000	0	-20.250.000
			-22.250.000	-22.700.000	-44.950.000

17 Allgemeine Finanzverwaltung
 17 06 Schuldenaufnahme und Schuldendienst

Titel	FZ	Zweckbestimmung	Ansatz alt	+/- zu bisher	Ansatz neu
			2003/ 2004		2003/ 2004

Angaben in EUR

Einnahmen

HGr. 3: Einnahmen aus Schuldenaufnahmen, aus Zuweisungen und Zuschüssen für Investitionen, besondere Finanzierungseinnahmen

325 01	921	Kreditmarktmittel	710.000.000	0	710.000.000
			695.000.000	293.000.000	988.000.000

Die Tilgungsausgaben sind von den Einnahmen aus Kreditaufnahmen abzusetzen.

Die Einnahmen aus Kreditaufnahmen dürfen in das folgende Haushaltsjahr umgebucht werden. Des Gleichen dürfen am Anfang des folgenden Haushaltsjahres eingehende Einnahmen aus Kreditaufnahmen noch zugunsten des abzuschließenden Haushaltsjahres gebucht werden.

17 Allgemeine Finanzverwaltung
17 06 Schuldenaufnahme und Schuldendienst

Titel	FZ	Zweckbestimmung	Ansatz alt	+/- zu bisher	Ansatz neu
			2003/ 2004		2003/ 2004
			Angaben in EUR		

Ausgaben

HGr. 5: Sächliche Verwaltungsausgaben und Ausgaben für den Schuldendienst

575 05	921	Zinsen für Kassenkredite anderer Darlehensgeber	5.000.000	0	5.000.000
			5.000.000	10.200.000	15.200.000

17 Allgemeine Finanzverwaltung
 17 06 Schuldenaufnahme und Schuldendienst

Titel	FZ	Zweckbestimmung	Ansatz alt	+/- zu bisher	Ansatz neu
			2003/ 2004		2003/ 2004
			Angaben in EUR		
Abschluss					
Einnahmen					
		HGr. 1 Verwaltungseinnahmen, Einnahmen aus Schuldendienst und dgl.	3.000.000	0	3.000.000
			3.000.000	0	3.000.000
		HGr. 3 Einnahmen aus Schuldenaufnahmen, aus Zuweisungen und Zuschüssen für Investitionen, besondere Finanzierungseinnahmen	710.000.000	0	710.000.000
			695.000.000	293.000.000	988.000.000
Gesamteinnahme			713.000.000	0	713.000.000
			698.000.000	293.000.000	991.000.000
Ausgaben					
		HGr. 5 Sächliche Verwaltungsausgaben und Ausgaben für den Schuldendienst	642.000.000	0	642.000.000
			664.000.000	10.200.000	674.200.000
Gesamtausgabe			642.000.000	0	642.000.000
			664.000.000	10.200.000	674.200.000
Überschuss (+) / Zuschuss (-)			71.000.000	0	71.000.000
			34.000.000	282.800.000	316.800.000

17 Allgemeine Finanzverwaltung
 17 09 Ausgleichsleistungen zwischen Bund und Ländern

Titel	FZ	Zweckbestimmung	Ansatz alt	+/- zu bisher	Ansatz neu
			2003/ 2004		2003/ 2004

Angaben in EUR

Einnahmen

HGr. 2: Einnahmen aus Zuweisungen und Zuschüssen mit Ausnahme für Investitionen

211 01	911	Fehlbetrags-Bundesergänzungszuweisungen	237.000.000	0	237.000.000
			246.000.000	-12.000.000	234.000.000

Erläuterungen:

Gemäß Artikel 33 des FKPG vom 23.06.1993 (BGBl. I, S. 977) gewährt der Bund ab 1995 aus seinen Mitteln leistungsschwachen Ländern Zuweisungen zur ergänzenden Deckung des allgemeinen Finanzbedarfs sowie zum Ausgleich von Sonderlasten (Bundesergänzungszuweisungen).

Der Bund ergänzt den Länderfinanzausgleich durch finanzkraftbezogene Fehlbetrags-BEZ (Art. 33, § 11 Abs. 2 FKPG). Damit wird eine Mindestfinanzkraft von 99,5 % der länderdurchschnittlichen Finanzkraft erreicht.

212 01	911	Länderfinanzausgleich	502.000.000	0	502.000.000
			556.000.000	-24.000.000	532.000.000

Ausgaben können von der Einnahme abgesetzt werden.

Erläuterungen:

Die Einnahmen sind auf der Grundlage der regionalisierten Ergebnisse des Bund-Länder-Arbeitskreises "Steuerschätzungen" vom Mai 2004 veranschlagt.

17 Allgemeine Finanzverwaltung
 17 09 Ausgleichsleistungen zwischen Bund und Ländern

Titel	FZ	Zweckbestimmung	Ansatz alt	+/- zu bisher	Ansatz neu
			2003/ 2004		2003/ 2004
			Angaben in EUR		
Abschluss					
Einnahmen					
		HGr. 1 Verwaltungseinnahmen, Einnahmen aus Schuldendienst und dgl.	0	0	0
			0	0	0
		HGr. 2 Einnahmen aus Zuweisungen und Zuschüssen mit Ausnahme für Investitionen	2.333.208.100	0	2.333.208.100
			2.396.208.100	-36.000.000	2.360.208.100
Gesamteinnahme			2.333.208.100	0	2.333.208.100
			2.396.208.100	-36.000.000	2.360.208.100
Überschuss (+) / Zuschuss (-)			2.333.208.100	0	2.333.208.100
			2.396.208.100	-36.000.000	2.360.208.100

17 Allgemeine Finanzverwaltung
17 14 Versorgung

Titel	FZ	Zweckbestimmung	Ansatz alt	+/- zu bisher	Ansatz neu
			2003/ 2004		2003/ 2004

Angaben in EUR

Ausgaben

HGr. 4: Personalausgaben

Erläuterungen:

Nach dem Landesgesetz über die Rechtsverhältnisse der Mitglieder der Thüringer Landesregierung (Ministergesetz) vom 14.05.1991 (GVBl. Nr. 8/91) und dem Beamtenversorgungsgesetz vom 24.08.1976 (BGBl. I, S. 2485) sind Versorgungsbezüge zu leisten.

Der Ansatz bei Titel 432 01 beinhaltet die geschätzten Gesamtaufwendungen.

432 01	018	Versorgungsbezüge der Beamten und Richter und deren Hinterbliebene	16.161.000	0	16.161.000
			18.194.000	9.000.000	27.194.000

Mehrausgaben dürfen bis zur Höhe der Ist-Einnahmen bei Titel 134 01 und der Mehreinnahmen bei Titel 162 01 geleistet werden.

HGr. 6: Ausgaben für Zuweisungen und Zuschüsse mit Ausnahme für Investitionen

631 02	018	Erstattung an Sozialversicherungsträger für Rentenleistungen an Angehörige der Zusatzversorgungssysteme und ihre Hinterbliebenen	288.000.000	0	288.000.000
			260.000.000	8.500.000	268.500.000

Erläuterungen:

Veranschlagt sind die geschätzten Aufwendungen des Landes nach Artikel 3 des Gesetzes zur Herstellung der Rechtseinheit in der gesetzlichen Renten- und Unfallversicherung (Rentenüberleitungsgesetz - RÜG) vom 25.07.1991 (BGBl. I, S. 1606) für Angehörige der Zusatzversorgungssysteme.

Das Land hat dem Bund die nach Artikel 3 § 15 RÜG entstehenden Aufwendungen im Rahmen der Zusatzversorgungssysteme Anlage 1 bis 22 des RÜG zu zwei Dritteln zu erstatten.

631 03	018	Erstattung an Sozialversicherungsträger für Rentenleistungen an Angehörige der Sonderversorgungssysteme und ihre Hinterbliebenen	125.000.000	0	125.000.000
			125.000.000	9.000.000	134.000.000

Erläuterungen:

Erstattung von Aufwendungen für das Sonderversorgungssystem der Volkspolizei, der Feuerwehr und des Strafvollzugs gem. § 15 des Anspruchs- und Anwartschaftsüberführungsgesetzes vom 25.07.1991 (BGBl. I, S. 1677).

Erstattet werden dem Bund bzw. der Bundesversicherungsanstalt für Angestellte die Rentenzahlungen, Rentenversicherungsbeiträge sowie die auf Thüringen entfallenden Verwaltungskosten.

17 Allgemeine Finanzverwaltung
17 14 Versorgung

Titel	FZ	Zweckbestimmung	Ansatz alt	+/- zu bisher	Ansatz neu
			2003/ 2004		2003/ 2004
			Angaben in EUR		
Abschluss					
Einnahmen					
		HGr. 1 Verwaltungseinnahmen, Einnahmen aus Schuldendienst und dgl.	1.016.300	0	1.016.300
			1.188.200	0	1.188.200
		HGr. 2 Einnahmen aus Zuweisungen und Zuschüssen mit Ausnahme für Investitionen	8.300.000	0	8.300.000
			8.900.000	0	8.900.000
Gesamteinnahme			9.316.300	0	9.316.300
			10.088.200	0	10.088.200
Ausgaben					
		HGr. 4 Personalausgaben	17.561.000	0	17.561.000
			19.644.000	9.000.000	28.644.000
		HGr. 5 Sächliche Verwaltungsausgaben und Ausgaben für den Schuldendienst	0	0	0
			0	0	0
		HGr. 6 Ausgaben für Zuweisungen und Zuschüsse mit Ausnahme für Investitionen	413.055.000	0	413.055.000
			385.065.000	17.500.000	402.565.000
Gesamtausgabe			430.616.000	0	430.616.000
			404.709.000	26.500.000	431.209.000
Überschuss (+) / Zuschuss (-)			-421.299.700	0	-421.299.700
			-394.620.800	-26.500.000	-421.120.800

17 Allgemeine Finanzverwaltung
 17 16 Übrige Einnahmen und Ausgaben

Titel	FZ	Zweckbestimmung	Ansatz alt	+/- zu bisher	Ansatz neu
			2003/ 2004		2003/ 2004

Angaben in EUR

Ausgaben

HGr. 9: Besondere Finanzierungsausgaben

961 01 neu	971	Ausgaben zur Deckung von Fehlbeträgen aus Vorjahren	0 82.100.000	0 70.000.000	0 152.100.000
972 24 neu	989	Globale Minderausgabe		0 -5.843.300	0 -5.843.300

17 Allgemeine Finanzverwaltung
17 16 Übrige Einnahmen und Ausgaben

Titel	FZ	Zweckbestimmung	Ansatz alt	+/- zu bisher	Ansatz neu
			2003/ 2004		2003/ 2004
			Angaben in EUR		
Titelgruppen					
Ausgaben					

TGr. 69 Kosten der Informationstechnik

812 69	859	Erwerb von Geräten, Ausstattungs- und Ausrüstungsgegenständen, sonstige Gebrauchsgegenstände	176.400	0	176.400
			105.000	0	105.000

Verpflichtungsermächtigung:

	2003 bisher EUR	(+)Mehr/ (-)Weniger EUR	2003 neu EUR	2004 bisher EUR	(+)Mehr/ (-)Weniger EUR	2004 neu EUR
Betrag:	0		0	0	+21.478.000	21.478.000
davon fällig:						
2004 bis zu						
2005 bis zu					+6.225.000	6.225.000
2006 bis zu					+6.256.000	6.256.000
2007 ff bis zu					+8.997.000	8.997.000

zur Verpflichtungsermächtigung:

Haushaltsbelastungen nach Jahren:

Belast. d. HH - Jahre	Durch die bis 2001 in Anspruch gen. VE (EUR)	Durch die 2002 ausgebrachte VE (EUR)	Durch die 2003 ausgebrachte VE (EUR)	Durch die 2004 ausgebrachte VE (EUR)	Gesamtbelastung (EUR)
1	2	3	4	5	6
2003		818.100			818.100
2004					
2005				6.225.000	6.225.000
2006				6.256.000	6.256.000
2007 ff.				8.997.000	8.997.000
Summen		818.100		21.478.000	22.296.100

Erläuterungen:

Hard- und Software für den Ausbau des Corporate Network der Landesregierung.

	2003 EUR	2004 EUR
1. Hardware für den Ausbau des Corporate Network	128.400	55.000
2. Software für den Ausbau des Corporate Network	48.000	50.000
Summe	176.400	105.000

17 Allgemeine Finanzverwaltung
17 16 Übrige Einnahmen und Ausgaben

Titel	FZ	Zweckbestimmung	Ansatz alt	+/- zu bisher	Ansatz neu
			2003/ 2004		2003/ 2004
Angaben in EUR					
Abschluss					
Einnahmen					
HGr. 0		Einnahmen aus Steuern und steuerähnlichen Abgaben sowie EU-Eigenmittel	460.000	0	460.000
			1.990.100	0	1.990.100
HGr. 1		Verwaltungseinnahmen, Einnahmen aus Schuldendienst und dgl.	37.829.100	0	37.829.100
			33.808.800	0	33.808.800
HGr. 2		Einnahmen aus Zuweisungen und Zuschüssen mit Ausnahme für Investitionen	0	0	0
			0	0	0
HGr. 3		Einnahmen aus Schuldenaufnahmen, aus Zuweisungen und Zuschüssen für Investitionen, besondere Finanzierungseinnahmen	5.000.000	0	5.000.000
			0	0	0
Gesamteinnahme			43.289.100	0	43.289.100
			35.798.900	0	35.798.900
Ausgaben					
HGr. 4		Personalausgaben	-2.500.000	0	-2.500.000
			-2.500.000	0	-2.500.000
HGr. 5		Sächliche Verwaltungsausgaben und Ausgaben für den Schuldendienst	12.863.900	0	12.863.900
			13.803.500	0	13.803.500
HGr. 6		Ausgaben für Zuweisungen und Zuschüsse mit Ausnahme für Investitionen	81.825.400	0	81.825.400
			86.071.600	0	86.071.600
HGr. 7		Baumaßnahmen	2.000	0	2.000
			27.000	0	27.000
HGr. 8		Sonstige Ausgaben für Investitionen und Investitionsförderungsmaßnahmen	4.242.100	0	4.242.100
			1.133.400	0	1.133.400
HGr. 9		Besondere Finanzierungsausgaben	0	0	0
			82.100.000	64.156.700	146.256.700
Gesamtausgabe			96.433.400	0	96.433.400
			180.635.500	64.156.700	244.792.200
Überschuss (+) / Zuschuss (-)			-53.144.300	0	-53.144.300
			-144.836.600	-64.156.700	-208.993.300

17 Allgemeine Finanzverwaltung
17 20 Kommunalen Finanzausgleich

Titel	FZ	Zweckbestimmung	Ansatz alt	+/- zu bisher	Ansatz neu
			2003/ 2004		2003/ 2004

Angaben in EUR

Erläuterungen:

Die Finanzausgleichsmasse wird auf der Grundlage des Thüringer Finanzausgleichsgesetzes (ThürFAG) vom 09.02.1998 (GVBl. S. 15) in der Fassung der Änderung nach Artikel 2 des Thüringer Gesetzes zur Änderung haushaltsrechtlicher Vorschriften gebildet und verwendet.

Über die Mittel der Hauptgruppe 8, die nicht zur Projektförderung veranschlagt sind und über die Mittel der Hauptgruppe 6 verfügt der Innenminister, soweit nichts anderes bestimmt ist.

Überzahlungen im laufenden Jahr sind gemäß § 13 Abs. 1 Thüringer Gesetz über die Feststellung des Landeshaushaltsplans für die Haushaltsjahre 2003 und 2004 von der Ausgabe abzusetzen.

Berechnung der Finanzausgleichsmasse

	Nachtrags- haushalt 2003	Nachtrags- haushalt 2004	2. Nachtrags- haushalt 2004
	- in Tsd. EUR -	- in Tsd. EUR -	- in Tsd. EUR -
1. Steuerverbundmasse			
- Landesanteil an den Gemeinschaftsteuern und reinen Landessteuern *)	3.811.551	4.133.434	3.971.601
- Länderfinanzausgleich	502.000	556.000	532.000
- Fehlbetrags-Bundesergänzungs- zuweisungen	<u>237.000</u>	<u>246.000</u>	<u>234.000</u>
	4.550.551	4.935.434	4.737.601
davon 23 %			
Steuerverbundmasse	1.046.627	1.135.150	1.089.648
2. Zuführungen aus dem Landeshaushalt **)	242.926	198.665	221.415
3. Sonderbedarfs- Bundesergänzungszuweisungen teilungsbedingter Lasten	1.510.356	1.510.356	1.510.356
davon 34 %	513.521	513.521	513.521
4. Schlussabrechnungen 2001	(-8.459)		
Schlussabrechnungen 2002		775	775
vorläufige Finanzausgleichsmasse	1.803.074	1.848.111	1.825.359
Zusätzliche Mittel aus dem Landeshaushalt	57.166	12.129	24.881
Finanzausgleichsmasse nach dem Haushaltsänderungsgesetz 2003/2004	1.860.240	1.860.240	1.850.240

*) ohne Feuerschutzsteuer, Familienleistungsausgleich (§ 35 ThürFAG) und Gewerbesteuerumlage

**) ab 2003 Anhebung um 1.300 Tsd. EUR Winterdienst

--

17 Allgemeine Finanzverwaltung
17 20 Kommunalen Finanzausgleich

Titel	FZ	Zweckbestimmung	Ansatz alt	+/- zu bisher	Ansatz neu
			2003/ 2004		2003/ 2004
			Angaben in EUR		

Ausgaben

HGr. 9: Besondere Finanzierungsausgaben


972 01	989	Globale Minderausgaben	0	0	0
			0	-10.000.000	-10.000.000

17 Allgemeine Finanzverwaltung
 17 20 Kommunalen Finanzausgleich

Titel	FZ	Zweckbestimmung	Ansatz alt	+/- zu bisher	Ansatz neu
			2003/ 2004		2003/ 2004
			Angaben in EUR		
Abschluss					
Einnahmen					
		HGr. 1 Verwaltungseinnahmen, Einnahmen aus Schuldendienst und dgl.	0	0	0
			0	0	0
Gesamteinnahme			0	0	0
			0	0	0
Ausgaben					
		HGr. 6 Ausgaben für Zuweisungen und Zuschüsse mit Ausnahme für Investitionen	1.603.256.000	0	1.603.256.000
			1.569.456.000	0	1.569.456.000
		HGr. 8 Sonstige Ausgaben für Investitionen und Investitionsförderungsmaßnahmen	256.984.000	0	256.984.000
			290.784.000	0	290.784.000
		HGr. 9 Besondere Finanzierungsausgaben	0	0	0
			0	-10.000.000	-10.000.000
Gesamtausgabe			1.860.240.000	0	1.860.240.000
			1.860.240.000	-10.000.000	1.850.240.000
Überschuss (+) / Zuschuss (-)			-1.860.240.000	0	-1.860.240.000
			-1.860.240.000	10.000.000	-1.850.240.000

Freistaat Thüringen

2. Nachtrag zum Landeshaushaltsplan 2004



Einzelplan 18 Staatliche Hochbaumaßnahmen

Inhaltsverzeichnis

	Seite
Einnahmen und Ausgaben Einzelplan 2004	206
Kapitel 18 25 Andere Einnahmen und Ausgaben	208

Haushaltsübersicht 2004

Zusammenfassung der Einnahmen und Ausgaben der Kapitel

Kapitel	Einnahmen					4 Personal- ausgaben
	0 Einnahmen aus Steuern und steuerähnlichen Abgaben	1 Verwaltungsein- nahmen, Einnahmen aus Schuldendienst und dgl.	2 Einnahmen aus Zuweisungen und Zuschüssen mit Ausnahme für Investitionen	3 Einnahmen aus Schuldenauf- nahmen, aus Zuweisungen und Zuschüssen für Investitionen, besondere Finanzierungsein- nahmen	Summe Einnahmen	
	- EUR -	- EUR -	- EUR -	- EUR -	- EUR -	- EUR -
1	2	3	4	5	6	7
1801						
1802						
1803						
1804						
1805						
1806						
1807						
1808						
1809				606.400	606.400	
1811						
1815						
1820				52.725.000	52.725.000	
1825						
Summe 2004				53.331.400	53.331.400	
Sum.alt 2004				53.331.400	53.331.400	
Vgl. zu alt 2004		0		0	0	

Haushaltsübersicht 2004

Zusammenfassung der Einnahmen und Ausgaben der Kapitel

Ausgaben						+ Überschuss - Zuschuss
5 Sächliche Verwaltungs- ausgaben und Ausgaben für den Schuldendienst	6 Ausgaben für Zuweisungen und Zuschüsse mit Ausnahme für Investitionen	7 Baumaßnahmen	8 Sonstige Ausgaben für Investitionen und Investitions- förderungs- maßnahmen	9 Besondere Finanzierungs- ausgaben	Summe Ausgaben	
- EUR -	- EUR -	- EUR -	- EUR -	- EUR -	- EUR -	- EUR -
8	9	10	11	12	13	14
75.000		135.000	3.018.100		3.228.100	-3.228.100
90.000			937.600		1.027.600	-1.027.600
4.750.000		9.313.000	3.620.400		17.683.400	-17.683.400
675.000		5.700.000	7.027.900		13.402.900	-13.402.900
1.360.000		11.021.200	7.718.500		20.099.700	-20.099.700
835.000		9.075.200	6.644.300		16.554.500	-16.554.500
230.000		5.161.000			5.391.000	-5.391.000
299.200		13.458.800	1.036.000		14.794.000	-14.794.000
2.500.000		5.884.600			8.384.600	-7.778.200
60.000					60.000	-60.000
1.250.000		5.650.000			6.900.000	-6.900.000
1.976.000		53.979.100	48.697.300		104.652.400	-51.927.400
		3.940.000		-20.861.800	-16.921.800	+16.921.800
14.100.200		123.317.900	78.700.100	-20.861.800	195.256.400	-141.925.000
14.100.200		123.317.900	78.700.100		216.118.200	-162.786.800
0		0	0	-20.861.800	-20.861.800	+20.861.800

18 Staatliche Hochbaumaßnahmen
18 25 Andere Einnahmen und Ausgaben

Titel	FZ	Zweckbestimmung	Ansatz alt	+/- zu bisher	Ansatz neu
			2003/ 2004		2003/ 2004
			Angaben in EUR		

Ausgaben

HGr. 9: Besondere Finanzierungsausgaben


972 24	012	Globale Minderausgabe		0	0
neu			-20.861.800	-20.861.800	

18 Staatliche Hochbaumaßnahmen
 18 25 Andere Einnahmen und Ausgaben

Titel	FZ	Zweckbestimmung	Ansatz alt	+/- zu bisher	Ansatz neu
			2003/ 2004	Angaben in EUR	
Abschluss					
Einnahmen					
		HGr. 1 Verwaltungseinnahmen, Einnahmen aus Schuldendienst und dgl.	0	0	0
			0	0	0
Gesamteinnahme			0	0	0
			0	0	0
Ausgaben					
		HGr. 7 Baumaßnahmen	4.927.500	0	4.927.500
			3.940.000	0	3.940.000
		HGr. 9 Besondere Finanzierungsausgaben	0	0	0
			0	-20.861.800	-20.861.800
Gesamtausgabe			4.927.500	0	4.927.500
			3.940.000	-20.861.800	-16.921.800
Überschuss (+) / Zuschuss (-)			-4.927.500	0	-4.927.500
			-3.940.000	20.861.800	16.921.800

Freistaat Thüringen

2. Nachtrag zum Landeshaushaltsplan 2004



Einzelplan 19 Förderung des Städte- und Wohnungsbaus

Inhaltsverzeichnis

	Seite
Einnahmen und Ausgaben Einzelplan 2004	214
Kapitel 19 03 Sozialer Wohnungsbau	216

Haushaltsübersicht 2004

Zusammenfassung der Einnahmen und Ausgaben der Kapitel

Kapitel	Einnahmen					4 Personal- ausgaben
	0 Einnahmen aus Steuern und steuerähnlichen Abgaben	1 Verwaltungsein- nahmen, Einnahmen aus Schuldendienst und dgl.	2 Einnahmen aus Zuweisungen und Zuschüssen mit Ausnahme für Investitionen	3 Einnahmen aus Schuldenauf- nahmen, aus Zuweisungen und Zuschüssen für Investitionen, besondere Finanzierungsein- nahmen	Summe Einnahmen	
	- EUR -	- EUR -	- EUR -	- EUR -	- EUR -	- EUR -
1	2	3	4	5	6	7
1903		17.864.900	66.200.000	27.611.700	111.676.600	
1904				54.667.400	54.667.400	
Summe 2004		17.864.900	66.200.000	82.279.100	166.344.000	
Sum.alt 2004		17.864.900	66.200.000	82.279.100	166.344.000	
Vgl. zu alt 2004		0	0	0	0	

Haushaltsübersicht 2004

Zusammenfassung der Einnahmen und Ausgaben der Kapitel

Ausgaben						+ Überschuss - Zuschuss
5 Sächliche Verwaltungs- ausgaben und Ausgaben für den Schuldendienst	6 Ausgaben für Zuweisungen und Zuschüsse mit Ausnahme für Investitionen	7 Baumaßnahmen	8 Sonstige Ausgaben für Investitionen und Investitions- förderungs- maßnahmen	9 Besondere Finanzierungs- ausgaben	Summe Ausgaben	
- EUR -	- EUR -	- EUR -	- EUR -	- EUR -	- EUR -	- EUR -
8	9	10	11	12	13	14
1.387.600	145.525.700		27.759.200	-9.992.800	164.679.700	-53.003.100
	3.600.300		144.564.400		148.164.700	-93.497.300
1.387.600	149.126.000		172.323.600	-9.992.800	312.844.400	-146.500.400
1.387.600	149.126.000		172.323.600		322.837.200	-156.493.200
0	0		0	-9.992.800	-9.992.800	+9.992.800

19 Förderung des Städte- und Wohnungsbaus
19 03 Sozialer Wohnungsbau

Titel	FZ	Zweckbestimmung	Ansatz alt	+/- zu bisher	Ansatz neu
			2003/ 2004		2003/ 2004
			Angaben in EUR		

Ausgaben

Die Ausgaben sind bei den Titeln der Hauptgruppe 8 sowie zwischen den Titeln 663 08 und 663 09 gegenseitig deckungsfähig.

HGr. 9: Besondere Finanzierungsausgaben

972 24	989	Globale Minderausgabe		0	0
neu				-9.992.800	-9.992.800

19 Förderung des Städte- und Wohnungsbaus
19 03 Sozialer Wohnungsbau

Titel	FZ	Zweckbestimmung	Ansatz alt	+/- zu bisher	Ansatz neu
			2003/ 2004		2003/ 2004
			Angaben in EUR		
Abschluss					
Einnahmen					
		HGr. 1 Verwaltungseinnahmen, Einnahmen aus Schuldendienst und dgl.	19.466.400	0	19.466.400
			17.864.900	0	17.864.900
		HGr. 2 Einnahmen aus Zuweisungen und Zuschüssen mit Ausnahme für Investitionen	64.200.000	0	64.200.000
			66.200.000	0	66.200.000
		HGr. 3 Einnahmen aus Schuldenaufnahmen, aus Zuweisungen und Zuschüssen für Investitionen, besondere Finanzierungseinnahmen	33.062.500	0	33.062.500
			27.611.700	0	27.611.700
Gesamteinnahme			116.728.900	0	116.728.900
			111.676.600	0	111.676.600
Ausgaben					
		HGr. 5 Sächliche Verwaltungsausgaben und Ausgaben für den Schuldendienst	1.383.600	0	1.383.600
			1.387.600	0	1.387.600
		HGr. 6 Ausgaben für Zuweisungen und Zuschüsse mit Ausnahme für Investitionen	140.605.300	0	140.605.300
			145.525.700	0	145.525.700
		HGr. 8 Sonstige Ausgaben für Investitionen und Investitionsförderungsmaßnahmen	27.120.400	0	27.120.400
			27.759.200	0	27.759.200
		HGr. 9 Besondere Finanzierungsausgaben	0	0	0
			0	-9.992.800	-9.992.800
Gesamtausgabe			169.109.300	0	169.109.300
			174.672.500	-9.992.800	164.679.700
Überschuss (+) / Zuschuss (-)			-52.380.400	0	-52.380.400
			-62.995.900	9.992.800	-53.003.100